
Technická dokumentace

Hromadné podání zásilek smluvním podavatelem

Zpracoval Česká pošta, s.p.

Útvar **VICT**

Datum uvolnění 1.9. 2011

Verze dokumentu 1.15

Počet stran 31

Počet příloh 00

Obsah dokumentu

1. ZÁKLADNÍ INFORMACE PRO PODÁNÍ	4
1.1. Předpoklady podání.....	4
2. ADRESNÍ ŠTÍTEK S ČÁROVÝM KÓDEM	4
2.1. Struktura čárového kódu	4
2.2. Typ podavatele (Postfix ČK)	7
2.3. Druhy zásilek (Prefix ČK)	7
2.4. Identifikační číslo zásilky	7
2.5. Výpočet kontrolní číslice	8
3. DATA PŘEDÁVÁNA PODAVATELEM	10
3.1. Formát souboru „N“, „K“, „I“	10
3.2. Název souboru „N“, „K“, „I“	10
3.3. Struktura souboru „I“	12
3.4. Struktura souboru „K“	13
3.5. Struktura souboru „N“	15
3.6. Průvodka k předání dat	18
4. DATA PŘEDÁVANÁ PODAVATELI	19
4.1. Formát souboru „O“, „T“	19
4.2. Název souboru „O“, „T“	19
4.3. Struktura souboru „O“	20
4.4. Průvodka k předání dat	21
4.5. Struktura souboru „T“	22
5. PŘÍLOHY	23
Příloha č. 1 – číselník produktů/prefixů	23
Příloha č. 2 – Číselník služeb	24
Příloha č. 3 – Číselník stavů zásilky.....	25
Příloha č. 4 – Označení chyb při příjmu datového souboru	26
Příloha č. 5 – Adresa	28
Příloha č. 6 – Adresní štítek obecný – formát 4 x A6	32

Změnové řízení dokumentu

Verze	Datum uvolnění	Popis či komentář změny	Elektronický soubor
1.00	01.01.2006	Zrušení možnosti podání zásilky RB	APOST_Smluvni podavatel_uziv_dok_v1.00doc
1.01	01.02.2006	Doplnění služby podání 26 – Nedosílat	APOST_Smluvni podavatel_uziv_dok_v1.01doc
1.02	01.07.2007	Aktualizace souborů předávaných podavatelem.	APOST_Smluvni podavatel_uziv_dok_v1.02doc
1.03	14.4.2008	Oprava dle připomínek provozu.	APOST_Smluvni podavatel_uziv_dok_v1.03doc
1.04	16.6.2008	Opraveny názvy některých služeb.	APOST_Smluvni podavatel_uziv_dok_v1.04doc
1.05	25.6.2008	Přidán nový kód chyby 36 – chybná dobírková částka – vyřazeno ze zpracování.	APOST_Smluvni podavatel_uziv_dok_v1.05doc
1.06	02.8.2008	Úprava kapitoly 1 a 1.2	APOST_Smluvni podavatel_uziv_dok_v1.06doc
1.07	01.9.2008	Přidání nové struktury souboru přijatého od podavatele.	APOST_Smluvni podavatel_uziv_dok_v1.07doc
1.08	1.1.2009	Dopracování změn dle ceníku od 1.1.2009.	APOST_Smluvni podavatel_uziv_dok_v1.08doc
1.09	1.4.2009	Dopracován nový produkt BA – doporučený balíček.	APOST_Smluvni podavatel_uziv_dok_v1.09doc
1.10	1.6.2009	Dopracován nový prefix RT pro doporučenou zásilku do datových schránek.	APOST_Smluvni podavatel_uziv_dok_v1.10doc
1.11	1.4.2010	Dopracovány služby pro prefix RR (doporučenou zásilku)	APOST_Smluvni podavatel_uziv_dok_v1.11doc
1.12	14.7.2010	Doplněno upřesnění podmínky pro používání řad podacích čísel zásilek.	APOST_Smluvni podavatel_uziv_dok_v1.12doc
1.13	29.10.2010	Avizování zásilek, vícekusová zásilka a nadrozměrná zásilka.	APOST_Smluvni podavatel_uziv_dok_v1.13doc
1.14	10.6.2011	Identifikace podavatele E, T, B, L Nový typ souboru „N“ Nové produkty Do ruky, Na poštu, Expres. Celková reorganizace dokumentace.	apost_Smluvni podavatel_uziv_dok_v1.14.doc
1.15	1.9.2011	Dopracovány změny platné od 1.9.2011.	apost_Smluvni podavatel_uziv_dok_v1.15.doc

1. Základní informace pro podání

Účelem této dokumentace je poskytnout informace podavateli pro užívání systému hromadného podání zásilek a to hlavně z technického hlediska, aby si podavatel mohl do sw na své straně zapracovat příslušnou funkcionalitu pro přípravu dat a náležitostí k zásilkám.

Systém hromadného podání zásilek slouží pro příjem všech druhů zásilek označených čárovým kódem (viz. Příloha č. 1 - číselník produktů/prefixů).

1.1. Předpoklady podání

- Opatření zásilky adresním štítkem nebo podací nálepkou (dále jen obecně AŠ) s čárovým kódem (v čárovém kódu je obsaženo identifikační číslo zásilky).
- Předání údajů k jednotlivým zásilkám, a to v datové nebo případně papírové formě:
 - Datová forma – datový soubor N (případně starší typy I nebo K), ePA
 - Papírová forma – papírový podací arch

2. Adresní štítek s čárovým kódem

Smluvní podavatel může od České pošty obdržet AŠ s předtištěným čárovým kódem nebo se je může tisknout sám (závisí na příslušné obchodní dohodě a možnostech podavatele). Podle typu podavatele je určena struktura identifikačního čísla a obsah čárového kódu na adresním štítku. Parametry a umístění ČK na adresním štítku, na zásilce, jsou podrobně popsány v Metodickém pokynu č. 5/2010. Pro hromadné podavatele je Příloha č. 2 tohoto MP - Pokyny České pošty pro označování balíkových zásilek čárovými kódy - hromadní podavatelé.

Identifikační číslo zásilky v čárovém kódu musí být jednoznačné za daného podavatele a typ zásilky po dobu minimálně 13-ti měsíců.

2.1. Struktura čárového kódu

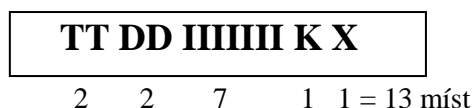
Technické označení typu čárového kódu na AŠ je – typ 128 C.

Čárový kód zásilky obsahuje 13 znaků a skládá se:

- Prefix (2 znaky) – označení druhu zásilky.
- Identifikační číslo zásilky (9 nebo 10 znaků dle druhu zásilky) – složeno z čísla podavatele (u vybraných druhů zásilek se nevyužívá), podacího čísla a kontrolní číslice
- Postfix (1 nebo 2 znaky dle druhu zásilky) – označení typu podavatele nebo obecný postfix „CZ“.

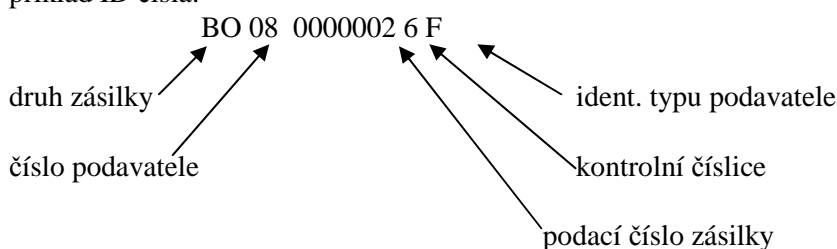
Konstrukce jednotlivých čárových kódů dle typu podavatele:

Typ F, E

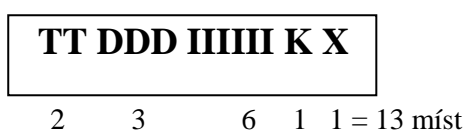


TT	- 2 znaky	- <u>označení druhu zásilky</u> (v případě, že zásilka je označena jedním písmenem, potom druhý znak je vyplněn mezerou – 20 hex)
DD	- 2 znaky	- <u>číslo podavatele</u> (01 - 99)
IIIII	- 7 znaků	- <u>podací číslo zásilky</u>
K	- 1 znak	- <u>kontrolní číslice</u>
X	- 1 znak	- <u>identifikace typu podavatele</u> (F, E)

příklad ID čísla:

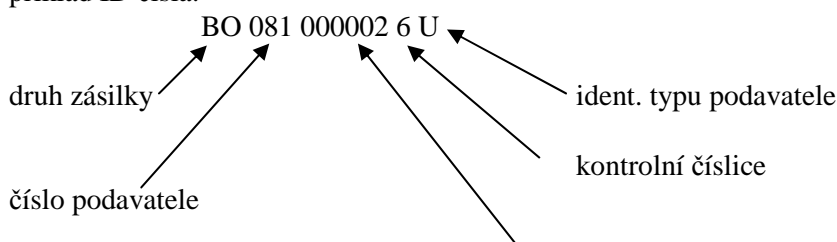


Typ U, T



TT	- 2 znaky	- <u>označení druhu zásilky</u> (BO, OV...)
DDD	- 3 znaky	- <u>číslo podavatele</u> (001-999)
IIIII	- 6 znaků	- <u>podací číslo zásilky</u>
K	- 1 znak	- <u>kontrolní číslice</u>
X	- 1 znak	- <u>identifikace typu podavatele</u> (U, T)

příklad ID čísla:



podací číslo zásilky

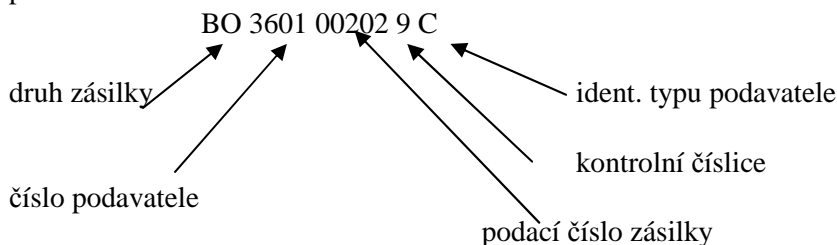
Typ C, B

TT DDDD IIII K X

2 4 5 1 1 = 13 míst

TT	- 2 znaky	- <u>označení druhu zásilky</u>
DDDD	- 4 znaky	- <u>číslo podavatele (0001 – 9999)</u>
IIII	- 5 znaků	- <u>podací číslo zásilky</u>
K	- 1 znak	- <u>kontrolní číslice</u>
X	- 1 znak	- <u>identifikace typu podavatele (C, B)</u>

příklad ID čísla:



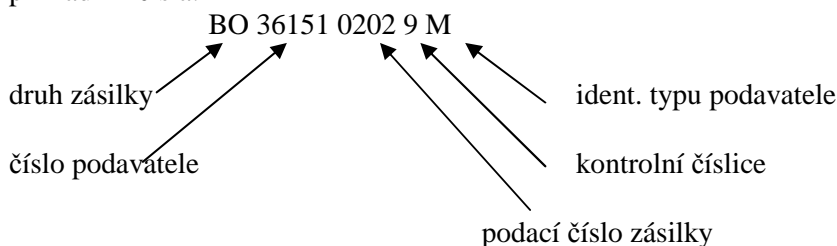
Typ M, L

TT DDDDD IIII K X

2 5 4 1 1 = 13 míst

TT	- 2 znaky	- <u>označení druhu zásilky</u>
DDDDD	- 5 znaků	- <u>číslo podavatele (00001 - 99999)</u>
IIII	- 4 znaky	- <u>podací číslo zásilky</u>
K	- 1 znak	- <u>kontrolní číslice</u>
X	- 1 znak	- <u>identifikace typu podavatele (M, L)</u>

příklad ID čísla:

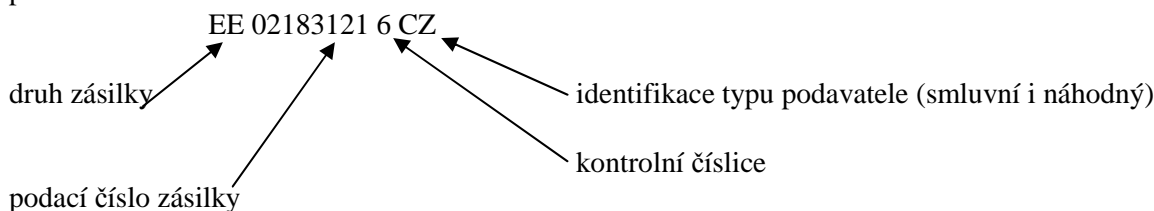


Typ CZ (bez čísla podavatele)

U některých druhů zásilek, např. mezinárodní nebo EMS zásilky, se v čárovém kódu neuvádí číslo podavatele. Čárový kód se skládá z těchto údajů:

TT	- 2 znaky	- <u>označení druhu zásilky</u>
IIIIIIII	- 8 znaků	- <u>podací číslo zásilky</u>
K	- 1 znak	- <u>kontrolní číslice</u>
CZ	- 2 znaky	- <u>identifikace typu podavatele</u> (CZ – zásilky pro smluvní i náhodné podavatele)

příklad ID čísla:



2.2. Typ podavatele (Postfix ČK)

Technologické číslo podavatele, které se skládá z „písmena“ (typu podavatele) a n-místného čísla (dle typu podavatele) je přiděleno příslušným obchodním zástupcem v rámci smluvního vztahu:

- Typ F, E – podavatel s ročním objemem podání nad 1 000 000 zásilek.
- Typ U, T – podavatel s ročním objemem podání do 1 000 000 zásilek.
- Typ C, B – podavatel s ročním objemem podání do 100 000 zásilek.
- Typ M, L – podavatel s ročním objemem podání do 10 000 zásilek.

Typ podavatele, respektive počet míst čísla podavatele, rovněž omezuje rozsah řady podacích čísel v identifikačním čísle zásilky.

2.3. Druhy zásilek (Prefix ČK)

Prefix čárového kódu označuje druh produktu viz. Příloha č. 1 – číselník produktů/prefixů.

2.4. Identifikační číslo zásilky

Identifikační číslo zásilky 10-ti místné se využívá u čárových kódů s označením podavatele a je složeno:

- Číslo podavatele (2 až 5 míst dle typu podavatele)
- Podací číslo zásilky (4 až 7 míst dle typu podavatele)
- Kontrolní číslice (1 místo)

Dle Typu podavatele (postfixu ČK) tedy podavatel může pro Podací číslo zásilky využít tyto řady pro každý Druh zásilky (prefix ČK):

- Typ F, E (číslo podavatele 2 místa) – řada podacích čísel 7 míst (0000001 až 9999999)
- Typ U, T (číslo podavatele 3 místa) – řada podacích čísel 6 míst (000001 až 999999)
- Typ C, B (číslo podavatele 4 místa) – řada podacích čísel 5 míst (00001 až 99999)
- Typ M, L (číslo podavatele 5 míst) – řada podacích čísel 4 místa (0001 až 9999)

Identifikačního číslo je kontrolováno univerzální metodou České pošty na modulo 11 – desáté místo v identifikačním čísle zásilky se využívá na kontrolní číslici, viz Modulo pro výpočet kontrolní číslice.

Identifikační číslo zásilky 9-ti místné se využívá u čárových kódů bez označení podavatele (typ CZ) a je složeno:

- Podací číslo zásilky (8 míst)
- Kontrolní číslice (1 místo)

Adresní štítky s čárovým kódem tohoto typu jsou centrálně distribuovány včetně předtištěného čárového kódu (tedy podavatel nemá žádnou řadu podacích čísel přidělenou)

Identifikačního číslo je rovněž kontrolováno univerzální metodou České pošty na modulo 11 – deváté místo v identifikačním čísle zásilky se využívá na kontrolní číslici, viz Modulo pro výpočet kontrolní číslice.

2.5. Výpočet kontrolní číslice

Metoda **M O D U L O 11** pro čárové kódy s 10-ti místným identifikačním číslem zásilky.

Pro numerickou část identifikačního čísla bude podavatel používat kontrolu na modulo 11 dle následujícího algoritmu:

D	D	I	I	I	I	I	I	I										
*	*	*	*	*	*	*	*	*										
1	8	6	4	2	3	5	9	7										
=	=	=	=	=	=	=	=	=										
s1	+	s2	+	s3	+	s4	+	s5	+	s6	+	s7	+	s8	+	s9	=	sum

sum: 11 = sum1 a zbytek = **A**

Kontrolní číslice **K** se dále vypočte dle zbytku **A** takto :

pokud zbytek **A > 1** => kontrolní číslice **K = 11 - A**

pokud zbytek **A = 0** => kontrolní číslice **K = 5**

pokud zbytek **A = 1** => kontrolní číslice **K = 0**

Příklad:

Číslo podavatele = 54

Podací číslo zásilky = 1234567

$$\begin{array}{cccccccccc} 5 & 4 & 1 & 2 & 3 & 4 & 5 & 6 & 7 \\ * & * & * & * & * & * & * & * & * \\ \mathbf{1} & \mathbf{8} & \mathbf{6} & \mathbf{4} & \mathbf{2} & \mathbf{3} & \mathbf{5} & \mathbf{9} & \mathbf{7} \\ = & = & = & = & = & = & = & = & = \\ 5 & + & 32 & + & 6 & + & 8 & + & 6 & + & 12 & + & 25 & + & 54 & + & 49 & = & 197 \end{array}$$

$$197 : 11 = 17 \text{ a zbytek} = 10$$

$$11 - 10 = \mathbf{1} \text{ (výsledná kontrolní číslice)}$$

Identifikační číslo zásilky = 5412345671**Metoda M O D U L O 11 – pro čárové kódy s postfixem CZ**

Pro numerickou část identifikačního čísla s postfixem na 2 znaky (např. CZ), bude podavatel používat kontrolu na modulo 11 dle následujícího algoritmu:

$$\begin{array}{cccccccc} D & D & I & I & I & I & I & I \\ * & * & * & * & * & * & * & * \\ \mathbf{8} & \mathbf{6} & \mathbf{4} & \mathbf{2} & \mathbf{3} & \mathbf{5} & \mathbf{9} & \mathbf{7} \\ = & = & = & = & = & = & = & = \\ s1 & + & s2 & + & s3 & + & s4 & + & s5 & + & s6 & + & s7 & + & s8 & = & \mathbf{sum} \end{array}$$

sum: 11 = sum1 a zbytek = AKontrolní číslice **K** se dále vypočte dle zbytku **A** takto :pokud zbytek **A > 1** => kontrolní číslice **K = 11 - A**pokud zbytek **A = 0** => kontrolní číslice **K = 5**pokud zbytek **A = 1** => kontrolní číslice **K = 0****Vzor adresního štítku 4xA6 je v příloze č. 6**

3. Data předávána podavatelem

Při podání předává zákazník fyzické zásilky a data k podávaným zásilkám. Data podavatel předává ve formě datového souboru na USB datovém médiu (např. FlashDisk) případně na 3,5" disketě.

USB datové médium musí z technického hlediska splňovat:

- USB 1.1
- Standard MassStorage kompatibilní
- Filesystem FAT16/32
- Soubory umístit do první partition v případě, že jich je na mediu více

Datový soubor s daty o podaných zásilkách je nutno předat nejpozději s podávanými zásilkami.

V současné době lze data k podávaným zásilkám předat třemi typy souborů:

- Datový soubor typu I
- Datový soubor typu K
- Datový soubor typu N

Datové soubory I (nelze využívat pro nové produkty s prefixy BN, BE, DR, DV, DE, NP, NV) a K (nelze využít pro nový produkt s prefixem BN a při požadavku na využití služby eDodejka = Oznámení o dodání zásilky odesílateli prostřednictvím SMS/e-mail) jsou v současné době již zastaralé a nedávají možnost předávat data pro všechny produkty. Systémy na podacích poštách tyto soubory stále přijímají, ale doporučujeme používat vždy nejnovější typ souboru N, protože umožňuje podání všech i nejnovějších produktů.

3.1. Formát souboru „N“, „K“, „I“

Datový soubor je **textový** (ASCII) s pevnou délkou datové věty.
Použitý typ kódování češtiny – **CP852** (Latin 2).

Textový soubor je na datovém médiu komprimovaný – podporovány jsou komprimační standardy ZIP nebo ARJ.

3.2. Název souboru „N“, „K“, „I“

Název textového souboru:

sxvvyppp.Tzz

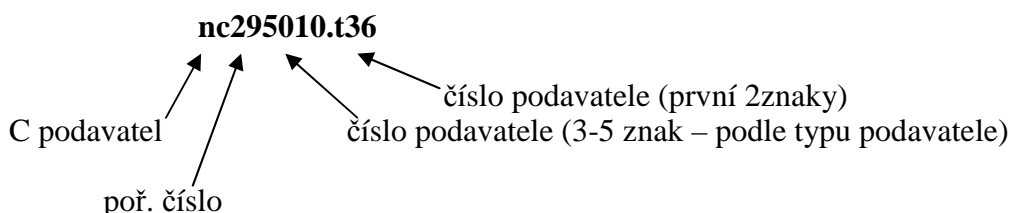
Název komprimovaného souboru:

sxvvyppp.zzk

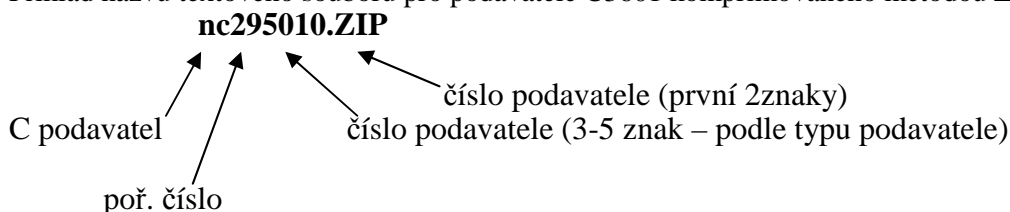
- s – pevné označení souboru (dle struktury – „N“, „K“, „I“)
- x - typ podavatele (dle přiděleného typu podavatele – „F“, „E“, „U“, „T“, „C“, „B“, „M“, „L“)

- yyy - pořadové číslo předávaného souboru (číslováno vzestupně od 001 v rámci kalendářního roku během kterého se číslo nesmí opakovat)
- ppp – třetí až pátý znak čísla podavatele (v případě kratších čísel podavatele se bere číslo podavatele doplněno nulami zprava na 5 znaků)
 - u podavatele např. M15865, bude uvedeno „865“ (platí pro podavatele typu M, L)
 - u podavatele např. B2212, bude uvedeno „120“ (platí pro podavatele typu C, B)
 - u podavatele např. U121) bude uvedeno „100“ (platí pro podavatele typu U, T)
 - u podavatele např. F08 bude uvedeno „000“ (platí pro podavatele typu F, E)
- zz - první 2 znaky čísla podavatele
 - u podavatele např. M15865), bude uvedeno „15“ (platí pro všechny typy podavatele)
- k – označení komprimace („1” – komprimováno ZIP nebo ARJ)
- T - pevná konstanta „t“ u textového souboru

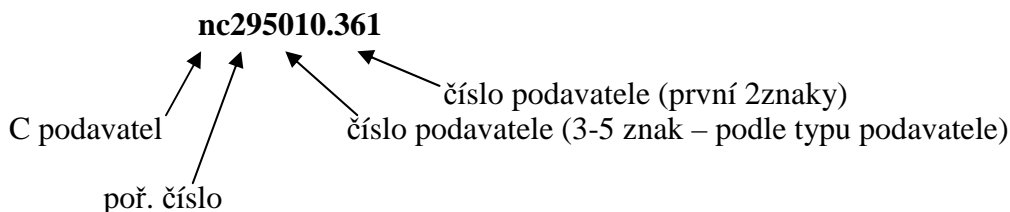
Příklad názvu textového souboru pro podavatele C3601:



Příklad názvu textového souboru pro podavatele C3601 komprimovaného metodou ZIP:



Příklad názvu komprimovaného souboru pro podavatele C3601 (soubor **nc295010.ZIP** se přejmenuje na **nc295010.361**)



3.3. Struktura souboru „I“

Délka věty je 217bytes (215znaků+CR(0Dhex)+LF(0Ahex)). Celková délka souboru musí být násobkem 217.

Č.	Popis pole	Velikost	Význam pole
1	Identifikační číslo zásilky (čárový kód)	13	TTDDIIIIIKF TTDDDIIIIKU TTDDDDIIIIKC TTDDDDDIIIKM TTIIIIIIK CZ
2	Datum zápisu věty	8	ccyymmdd, kde cc = století yy = rok mm = měsíc dd = den
3	PSČ místa dodání u adresáta (u mz zásilek a zásilek typu Consignment se zadává kód země určení)	6	'ppppp', kde ppppp = PSČ ' ' = mezera 'ppp"', kde ppp = kód země a ' ' = mezera
4	Příjmení a jméno adresáta	30	pole budou doplněna zprava mezerami
5	Ulice a číslo domu	40	U mz zásilek se nevyplňuje (=mezery) pole budou doplněna zprava mezerami
6	Místo dodání – obec (dodávací pošta)	40	U mz zásilek název země určení pole budou doplněna zprava mezerami
7	Částka předpokládaného výplatného za zásilku	12	Formát (9.2) „xxxxxxxx.xx“ pro balíkové zásilky se pole částka předpokládaného výplatného nevyplňuje (vyplní se kódy znaky mezera 20hex), vypočítá a doplní po vysazbování pošta
8	Hmotnost zásilky	6	Formát (2.3) xx.xxx je uvedeno v kg a zleva doplněno mezerami
9	Částka dobírky	12	Formát (9.2) xxxxxxxxxxx.xx pole budou doplněna zprava mezerami
10	Udaná cena	12	Formát (9.2) xxxxxxxxxxx.xx pole budou doplněna zprava mezerami
11	Požadované služby k zásilce*)	15	Dle číselníku služeb
12	Stav zásilky	1	Dle číselníku stavů
13	Číslo zákazníka (adresáta)	10	Identifikace adresáta, pole se nemusí vyplňovat, pokud pole podavatel vyplní, musí v něm být údaje pouze typu numeric – tj. číslice. Číslo podavatele může být stejné i u více zásilek.
14	Variabilní symbol dobírkové poukázky **)	10	Variabilní symbol dobírkové poukázky

3.4. Struktura souboru „K“

Pevná délka věty je 401 bytes (399 znaků+CR(0Dhex)+LF(0Ahex)). Celková délka souboru musí být násobkem 401.

Č.	Popis pole	Velikost	Význam pole
1	Identifikační číslo zásilky	13	Čárový kód
2	Datum předání dat k podání	8	Formát „ccyymmdd“
3	Čas předání dat k podání	8	Formát „hh:mm:ss“
4	Příjmení a jméno adresáta / Název firmy	30	pole budou doplněna zprava mezerami
5	PSČ adresáta	5	U vnitrostátních zásilek PSČ adresáta, u mz zásilek mezery.
6	ISO kód země	2	Vnitrostátní zásilka mezery Zásilka do ciziny nebo Consignment – ISO kód země
7	Obec	40	pole budou doplněna zprava mezerami
8	Část obce	40	Je-li údaj znám vyplněno, jinak mezery pole budou doplněna zprava mezerami
9	Ulice	40	U bez uličního systému bude údaj vyplněn mezerami pole budou doplněna zprava mezerami
10	Č.p.	6	Číslo popisné pole budou doplněna zprava mezerami
11	Č.o.	6	Číslo orientační pole budou doplněna zprava mezerami
12	Telefon adresáta	20	Formát „+xxxxxxxxxxxx“ pole budou doplněna zprava mezerami
13	E-mail adresáta	50	Formát „xxxxxxxx@xxxxxxxx.xx“ pole budou doplněna zprava mezerami
14	Částka předpokládaného výplatného v Kč	12	Formát (9.2) „xxxxxxxx.xx“ pro balíkové zásilky se pole částka předpokládaného výplatného nevyplňuje (vyplní se kódy znaky mezera 20hex), vypočítá a doplní po vysazbování pošta
15	Hmotnost zásilky v Kg	6	Formát (2.3) „xx.xxx“ je uvedeno v kg a zleva doplněno mezerami
16	Částka dobírky v Kč	12	Formát (9.2) „xxxxxxxx.xx“ pole budou doplněna zprava mezerami
17	Udaná cena v Kč	12	Formát (9.2) „xxxxxxxx.xx“ pole budou doplněna zprava mezerami
18	Požadované služby k zásilce*)	30	Číselné kódy služeb, oddělené znakem „+“
19	Stav zásilky	2	Dle číselníku stavů
20	Číslo výplatního stroje	10	Uvádí se pouze u zásilek, kdy je výplatné hrazeno výplatním strojem zákazníka. pole budou doplněna zprava mezerami
21	Variabilní symbol dobírkové poukázky **)	10	Pouze u dobírky
22	Identifikační číslo hlavní zásilky u vícekusové zásilky ***)	13	ID hlavní zásilky (první v pořadí).
23	Pořadové číslo zásilky ve vícekusové zásilce	2	Pořadové číslo zásilky ve VK. Uvádí se pořadové číslo zásilky.
24	Počet Ks zásilek ve vícekusové	2	Celkový počet zásilek ve VK.

	zásilce		Uvádí se celkový počet zásilek ve vícekusové zásilce.
25	Identifikační číslo podavatele	10	(pro další využití), zatím vyplněno mezerami
26	Variabilní symbol zásilky	10	Libovolná identifikace zásilky pro využití podavatelem

3.5. Struktura souboru „N“

Pevná délka věty je 527 bytes (525 znaků+CR(0Dhex)+LF(0Ahex)). Celková délka souboru musí být násobkem 527.

Č.	Popis pole	Velikost	Význam pole
1	Identifikační číslo zásilky	13	Čárový kód
2	Datum předání dat k podání	8	Formát „ccyymmdd“
3	Čas předání dat k podání	8	Formát „hh:mm:ss“
4	Příjmení a jméno adresáta / Název firmy	30	Pole budou doplněna zprava mezerami
5	PSČ adresáta	5	U vnitrostátních zásilek PSČ adresáta, u mz zásilek mezery.
6	ISO kód země	2	Vnitrostátní zásilka mezery Zásilka do ciziny nebo Consignment – ISO kód země
7	Obec	40	pole budou doplněna zprava mezerami
8	Část obce	40	Je-li údaj znám vyplněno, jinak mezery pole budou doplněna zprava mezerami
9	Ulice	40	U bezuličního systému bude údaj vyplněn mezerami pole budou doplněna zprava mezerami
10	Č.p.	6	Číslo popisné pole budou doplněna zprava mezerami
11	Č.o.	6	Číslo orientační pole budou doplněna zprava mezerami
12	Telefon adresáta	20	Formát „+xxxxxxxxxxxx“ pole budou doplněna zprava mezerami
13	E-mail adresáta	50	Formát „xxx@xxx.xxx“ pole budou doplněna zprava mezerami
14	Částka předpokládaného výplatného v Kč	12	Formát (9.2) „xxxxxxxx.xx“ pro balíkové zásilky se pole částka předpokládaného výplatného nevyplňuje (vyplní se kódy znaky mezera 20hex), vypočítá a doplní po vysazbování pošta
15	Hmotnost zásilky v Kg	12	Formát (8.3) „xxxxxxxx.xxx“ je uvedeno v kg a zleva doplněno mezerami
16	Částka dobírky v Kč	12	Formát (9.2) „xxxxxxxx.xx“ pole budou doplněna zprava mezerami
17	Udaná cena v Kč	12	Formát (9.2) „xxxxxxxx.xx“ pole budou doplněna zprava mezerami
18	Požadované služby k zásilce*)	30	Číselné kódy služeb, oddělené znakem „+“
19	Stav zásilky	2	Dle číselníku stavů
20	Číslo výplatního stroje	10	Uvádí se pouze u zásilek, kdy je výplatné hrazeno výplatním strojem zákazníka. pole budou doplněna zprava mezerami
21	Variabilní symbol dobírkové poukázky**)	10	Pouze u dobírky
22	Identifikační číslo hlavní zásilky u vícekusové zásilky ***)	13	ID hlavní zásilky (první v pořadí).
23	Pořadové číslo zásilky ve vícekusové zásilce	2	Pořadové číslo zásilky ve VK. Uvádí se pořadové číslo zásilky.
24	Počet Ks zásilek ve vícekusové	2	Celkový počet zásilek ve VK.

	zásilce		Uvádí se celkový počet zásilek ve vícekusové zásilce.
25	Identifikační číslo podavatele	10	(pro další využití), zatím vyplněno mezerami
26	Variabilní symbol zásilky	10	Libovolná identifikace zásilky pro využití podavatelem
27	Rozměry zásilky – délka	6	Rozměry zásilky – délka zásilky v cm Uvádí se délka nadrozměrné zásilky (v cm).
28	Rozměry zásilky – šířka	6	Rozměry zásilky – šířka zásilky v cm Uvádí se šířka nadrozměrné zásilky (v cm).
29	Rozměry zásilky – výška	6	Rozměry zásilky – výška zásilky v cm Uvádí se výška nadrozměrné zásilky (v cm).
30	Typ osoby (FO/PO)	1	Indikace fyzické či právnické osoby (1=FO a 2=PO) Uvádí se indikace fyzické (indikace F) či právnické (indikace P) osoby.
31	MRN kód	20	MRN kód z vývozního dokladu pro zásilky do zahraničí. Uvádí se u zásilek zasílaných do zahraničí s celním prohlášením (k zásilce je přiložen vývozní doklad).
32	Kód uzávěru	13	Pro další využití. Uvádí se kód uzávěru, pokud jsou zásilky na podací poštu předávány v uzávěrech, např. palety (zatím pouze pro služební zásilky ČP).
33	Telefon odesílatele	20	Formát „+xxxxxxxxxxxx“ – pro další využití
34	E-mail odesílatele	50	Formát „xxx@xxx.xxx“ – pro další využití

*)Pole služby:

- Pro Obchodní balík, balíky Do Ruky a Na Poštu, cenný balík do i nad 10000Kč, cenné psaní a EMS se povinně vyplňuje služba č. 7 (při dobírce např. 7+4).
- U zásilek typu „Consignment“ se povinně vyplňuje služba č. 71 (zásilky podané v ČR pro cizinu a pak místo PSČ je kód země).
- U zásilek s bezdokladovou dobírkou se povinně vyplňuje služba č. 41.
- U EMS zásilek do ciziny je povinná služba 42 nebo 43 (vždy jedna z nich), kombinace obou služeb 42+43 je zakázaná.
- U obchodního balíku s ověřením údajů (OS), který nemá uzavřenou smlouvu na paušální cenu, je povinná služba 49 – Povinné příplatky OS (služba obsahuje některé základní služby – viz. Ceník ČP). Pole bude doplněno zprava mezerami.
- U doporučené zásilky – datové schránky (prefix RT) jsou povinné služby 25-Uložit 90dnů.
- U vícekusové zásilky se uvádí služba 70 u každé zásilky zařazené do VKZ. U první zásilky jsou navíc uvedeny další doplňkové služby (např. dobírka) s tím, že u ostatních zásilek v pořadí tj. 2 až x, je uvedena pouze služba 70 – VK. V případě služby 70 jsou povinná pole 22, 23 a 24 u všech zásilek označených touto službou.
- U vícekusové zásilky není povolena služba Neskladně.
- Služba 47 – Neklopit je povolena pouze u zásilek BN – nadrozměrná zásilka.
- Služby 34, 45 a 46 nelze vzájemně kombinovat, vždy lze uvést pouze jednu z nich. Pokud je některá z těchto služeb uvedena, musí být vyplněno pole 12 nebo 13 podle zadané služby takto: pro službu 34 se vyplní pole 12, pro službu 45 se vyplní pole 12 a 13, pro službu 46 se vyplní pole 13.
- Služby 76, 77 a 78 nelze vzájemně kombinovat, vždy lze uvést pouze jednu z nich. Pokud je některá z těchto služeb uvedena, musí být vyplněno pole 33 nebo 34 podle zadané služby takto: pro službu 76 se vyplní pole 33, pro službu 77 se vyplní pole 34, pro službu 78 se vyplní pole 33 a 34.

**) Pole variabilní symbol poukázky:

- používá se pro zásilky na dobírku (se sl. 2,4,5 nebo 41)
- v případě, že podavatel používá numerickou část ID čísla pro variabilní symbol poukázky, uvede do položky variabilní symbol dobírkové poukázky numerickou část ID čísla
- v případě, že podavatel používá svůj vlastní variabilní symbol poukázky, uvede do položky variabilní symbol dobírkové poukázky svůj vlastní variabilní symbol poukázky - tj. číselný údaj - povinně na 10 míst - doplněn zleva nulami, pokud nemá 10 míst
- u zásilek, které nejsou na dobírku - vyplněno mezerami

***) Pole Identifikační číslo hlavní zásilky:

- Pole se vyplňuje pouze v případě, že byla u zásilky zadána služba 70 (povoleno pouze u BO a OV, DR, NP zásilek).
- Uvádí se čárový kód hlavní zásilky, tj. první zásilky v pořadí, u které jsou navíc uvedeny ostatní doplňkové služby, např. 7-Udaná cena a 41-Bez dokladová dobírka
- Identifikační číslo hlavní zásilky se vyplní u všech zásilek označených službou 70 s tím, že se vždy jedná o čárový kód hlavní zásilky.

3.6. Průvodka k předání dat

Po přijetí datového souboru podací pošta na vyžádání vytiskne podavateli průvodku k předávanému souboru od podavatele.

Vzor průvodky:

<i>PRŮVODKA K PŘEDÁVANÉMU SOUBORU OD PODAVATELE</i>	
NÁZEV POŠTY:	ppppp xxxxxxxxxxxxxxxxxxxxxxxxx
DATUM:	dd.mm.rrrr
PODAVATEL:	3409 C - xxxxxxxxxxxxxxxxxxxxx
POČET DÍLŮ: 1D	D - předání datově
NÁZEV SOUBORU:	nc295090.341
OBSAH SOUBORU:	3409 C - xxxxxxxxxxxxxxxxxxxxx

4. Data předávaná podavatelem

Po podání zásilek je možno na podací poště podavatelem na vyžádání předat data k podaným zásilkám. Data podavatel obdrží ve formě datového souboru na USB datovém médiu (např. FlashDisk) případně na 3,5" disketě.

V současné době je možno obdržet tato data k podaným zásilkám:

- Datový soubor typu O – podané, vrácené, stornované zásilky
- Datový soubor typu T – nasnímané zásilky

4.1. Formát souboru „O“, „T“

Datový soubor je **textový** (ASCII) s pevnou délkou datové věty.
Použitý typ kódování češtiny – **CP852** (Latin 2).

Textový soubor je na datovém médiu komprimovaný – podporován je komprimační standard ZIP.

V textovém souboru je každá zásilka zapsána na samostatné řádce. Počet řádků odpovídá počtu zásilek.

Pošta předá podavatelům datový soubor s vyplněnou průvodkou ve dvou vyhotoveních.

4.2. Název souboru „O“, „T“

Název textového souboru:

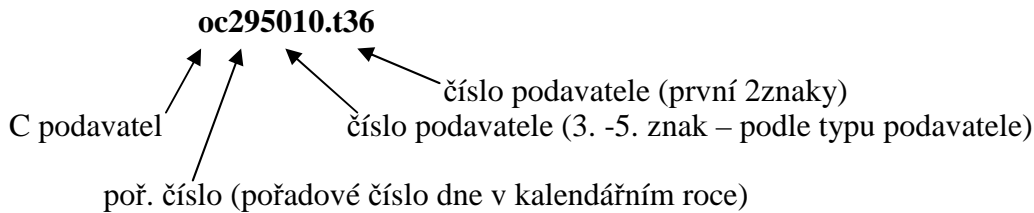
sxyvppp.Tzz

Název komprimovaného souboru:

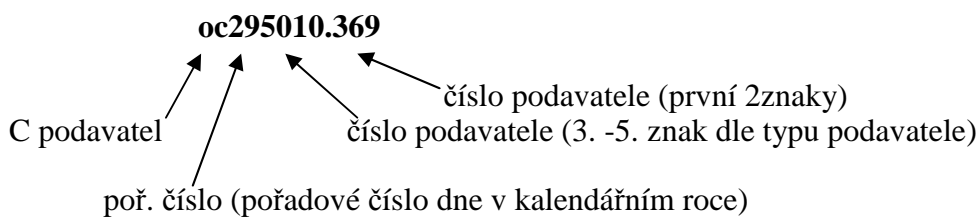
sxyvppp.zzk

- s – pevné označení souboru (dle struktury – „O“, „T“)
- x - typ podavatele (dle přiděleného typu podavatele – „F“, „E“, „U“, „T“, „C“, „B“, „M“, „L“)
- yyy - pořadové číslo předávaného souboru (číslováno vzestupně od 001 v rámci kalendářního roku během kterého se číslo nesmí opakovat)
- ppp – třetí až pátý znak čísla podavatele (v případě kratších čísel podavatele se bere číslo podavatele doplněno nulami zprava na 5 znaků)
 - u podavatele např. M15865, bude uvedeno „865“ (platí pro podavatele typu M, L)
 - u podavatele např. B2212, bude uvedeno „120“ (platí pro podavatele typu C, B)
 - u podavatele např. U121) bude uvedeno „100“ (platí pro podavatele typu U, T)
 - u podavatele např. F08 bude uvedeno „000“ (platí pro podavatele typu F, E)
- zz - první 2 znaky čísla podavatele
 - u podavatele např. M15865, bude uvedeno „15“ (platí pro všechny typy podavatele)
- k – označení komprimace („9“ – komprimováno ZIP)

Příklad názvu textového souboru „O“ pro podavatele C3601:



Příklad názvu komprimovaného souboru pro podavatele C3601:



4.3. Struktura souboru „O“

Výstupní soubor typu „O“ obsahuje informace o zásilkách, které byly **podané, vrácené** nebo **stornované**.

Struktura souboru předávaného podavateli je shodná se strukturou, kterou předal podavatel poště (tedy struktura N, K nebo I).

V souboru bude navíc doplněno:

- **pro podané zásilky**
 - v poli stav zásilky - indikace podání - 1
 - v poli 7 (soubor K), v poli 19 (soubory N) - částka výplatného
 - v poli 11 (případně poli 18 – K, N) - služby
- **pro vrácené zásilky** - v poli stav zásilky - indikace vrácení-3- v poli 7- částka doplatné
- **pro stornované zásilky** - v poli stav zásilky - indikace storna - 0

4.4. Průvodka k předání dat

Po přijetí datového souboru podací pošta na vyžádání vytiskne podavateli průvodku k předávanému souboru od podavatele.

Vzor průvodky:

<i>PRŮVODKA K PŘEDÁVANÉMU SOUBORU PRO PODAVATELE</i>	
NÁZEV POŠTY:	ppppp xxxxxxxxxxxxxxxxxxxxxxxxxxxxxxxx
DATUM:	dd.mm.rrrr
PODAVATEL:	3409 C - xxxxxxxxxxxxxxxxxxxxxxxxxxxx
POČET DÍLŮ: 1D	D - předání datově
NÁZEV SOUBORU:	OC295090.349

4.5. Struktura souboru „T“

Soubor pro podavatele T obsahuje seznam zásilek, které byly na podací poště nasnímané při převzetí.

Č.	Význam pole	Počet míst	Formát
1	Identifikační číslo zásilky	13	TTDDIIIIIIKF TTDDDIIIIIKU TTDDDDIIIIKC TTDDDDDIIIK TTIIIIIIKZ
2	Datum nasnímáné zásilky	8	ccymmdd, kde cc = století yy = rok mm = měsíc dd = den
3	Čas nasnímáné zásilky	5	hh:mm, kde hh = hodina mm = minuta

5. Přílohy

Příloha č. 1 – číselník produktů/prefixů

Prefix	Produkt	Poznámka
O	Obyčejný balík	
B	Balík s udanou cenou do 10000,- Kč bez dobírky	
BD	Balík s udanou cenou do 10000,-Kč s dobírkou	
BB	Balík s udanou cenou do 10000,-Kč bez dobírky nebo s dobírkou	
V	Balík s udanou cenou nad 10000,- Kč bez dobírky	
VD	Balík s udanou cenou nad 10000,-Kč a s dobírkou	
VV	Balík s udanou cenou nad 10000,-Kč bez dobírky nebo s dobírkou	
VL	Cenné psaní	
R	Doporučená zásilka	Tento prefix je již používán pouze po přechodné období, neboť tento bude nahrazen prefixem RR.
RR	Doporučená zásilka	
RD	Doporučená zásilka na dobírku	Tento prefix je již používán pouze po přechodné období, neboť tento bude nahrazen prefixem RR.
RA	Doporučená zásilka s Dodejkou	Tento prefix je již používán pouze po přechodné období, neboť tento bude nahrazen prefixem RR.
RE	Doporučená zásilka	Tento prefix je již používán pouze po přechodné období, neboť tento bude nahrazen prefixem RR.
RT	Doporučená zásilka – datové schránky	
BA	Doporučený balíček	
BO	Obchodní balík	
OV	Cenný obchodní balík	
BR	Obchodní odpovědní balík	
BK	Obchodní balík s OK kartou	
OS	Obchodní balík se službou ověření údajů	
EE	EMS	
EM	EMS do ciziny	
CE	Obchodní balík do ciziny	
CS	Standardní balík do ciziny	
CV	Cenný balík do ciziny	
AZ	Zásilkový balík	

BN	Nadrozměrná zásilka	
BE	Expres zásilka	
DR	Do ruky	
DV	Do ruky pro vybrané podavatele	
DE	Do ruky se službou Garantovaný čas dodání (pracovní dny a sobota)	
NP	Na poštu	
NV	Na poštu pro vybrané podavatele	

POZNÁMKA: U jednomístných druhů zásilek např. O, B, V a R Prefix ČK doplněn na 2 znaky **mezerou** (20hex) zprava.

Příloha č. 2 – Číselník služeb

Číslo služby	Popis služby
1	Do vlastních rukou
2	Složenko PS
3	Dodejka
4	Dobírka Pk A
5	Dobírka Pk C
6	Odpovědní zásilka
7	Udaná cena
8	Do vlastních rukou výhradně jen adresáta
9	Prioritaire (letecky) – pouze u zásilek do zahraničí.
10	Neskladně
11	Křehce
12	Uložit 7 dnů
13	Opis podací stvrzenky
14	Garantovaný čas dodání (pouze u produktu Do ruky s prefixem DE)
15	Pilně
16	Neprodlužovat odběrní lhůtu
19	Doručení Ne a svátek (pouze u EMS vnitrostátní nebo Do ruky se službou Garantovaný čas dodání)
20	Neukládat
21	Uložit 3 dny
22	Uložit 10 dnů
23	Zmeškalá
25	Uložit 90 dnů (jen pro zásilky s prefixem RT)
26	Nedosílat
28	Sleva 15% při podání BO (pouze pro více zásilek určených jednomu adresátovi)
29	OK karta (pouze u obchodních balíků s prefixem BK)
30	Prodloužení odběrní lhůty
32	Dodejka a do vlastních rukou
33	Dodejka a do vlastních rukou výhradně jen adresáta
34	Avízo adresát – SMS
37	Nevracet – vložit do schránky

38	Nevkládat do schránky
40	Dodání firmě (sleva dle poštovních podmínek)
41	Bezdokladová dobírka
42	Dokument (pouze pro zásilky do zahraničí)
43	Zboží (pouze pro zásilky do zahraničí)
44	Zboží s VDD (pouze pro zásilky do ciziny s celní zónou)
45	Avízo adresáta – SMS+E-mail
46	Avízo adresát – E-mail
47	Neklopit (pouze u nadrozměrné zásilky BN)
49	Ověření údajů
50	Doporučená zásilka
51	Doporučená zásilka standard
52	Doporučená slepecká zásilka
53	Doporučená zásilka do zahraničí
54	Doporučená slepecká zásilka do zahraničí
55	Doporučený tiskovinový pytel do zahraničí
56	Úřední psaní
57	Úřední psaní standard
70	Vícekusová zásilka
71	Consignment
76	eDodejka SMS
77	eDodejka E-mail
78	eDodejka SMS + E-mail

Pozn. U RR zásilek je vždy jedna ze služeb 50 až 57 povinná!!!!!!

Čísla požadovaných služeb budou zadána do pole požadované služby k zásilce dle výše uvedeného číselníku v libovolném pořadí. Kombinace více služeb bude zadávána tímto způsobem, např. dodejka, pilně a dobírka s Pk A: 3+4+15

U služeb pro avízo lze zadat vždy jen jednu z uvedených služeb 34 nebo 45 nebo 46. Kombinace těchto služeb není možná a bude na poště vyhodnocena jako chybná. Bez uvedení kontaktních údajů na adresáta (telefonní číslo nebo e-mail) není služba možná a na poště bude vyhodnocena jako chybná.

U služeb pro eDodejku lze zadat vždy jen jednu z uvedených služeb 76 nebo 77 nebo 78. Kombinace těchto služeb není možná a bude na poště vyhodnocena jako chybná. Bez uvedení kontaktních údajů na odesílatele (telefonní číslo nebo e-mail) není služba možná a na poště bude vyhodnocena jako chybná.

V případě vícekusové zásilky se služba 70 zadává u každé zásilky, která je součástí vícekusové zásilky s tím, že navíc musí být povinně vyplněna pole č. 22 – ID hlavní zásilky (jedná se o zásilku první v pořadí), 23 – pořadové číslo zásilky ve VK a 24 – celkový počet zásilek ve VK. Tato pole jsou vyplněna u všech vět se službou 70.

Příloha č. 3 – Číselník stavů zásilky

- *! 0 - storno zásilky (pro dodatečně stornované zásilky)
- ! 1 - indikace podání zásilky
- ! 2 - indikace doručení zásilky

- ! 3 - indikace vrácení zásilky
- ! 4 - indikace nasnímání zásilky na podací poště
- ! 6 - indikace nasnímání zásilky na dodací poště
- * mezera - zásilka předána k podání

(*) - tyto typy indikace zadává podavatel do pole stav zásilky v předávaném souboru pro poštu

(!) - tyto typy indikace zadává pošta do pole stav zásilky v předávaném souboru pro podavatele

Příloha č. 4 – Označení chyb při příjmu datového souboru

Chyby zaindikuje podávající pošta při nahrávání datového souboru od podavatele. Pošta vytiskne sestavu chybových hlášení (Protokol k předávanému souboru) k jednotlivým zásilkám a předá sestavu podavateli. Podle závažnosti chyby postupuje pošta společně se zákazníkem na odstranění závad. V případě výskytu chyby, není u této zásilky přiznána sleva za podání zásilek datovým souborem.

Chybové stavy při příjmu datového souboru:

Kód chyby	Popis chyby	Závažnost chyby
01	chyba ID čísla - chybný typ zásilky, chybné modulo, chybný druh čárového kódu	položky vyřazené ze zpracování
02	duplicita ID čísla - opakované ID číslo zásilky	položky vyřazené ze zpracování
11	není uveden variabilní symbol – u zásilky s bezdokladovou dobírkou (sl. 41) není uveden variabilní symbol (alespoň 1 znak)	položky vyřazené ze zpracování
21	neexistující PSČ u zásilky s bezdokladovou dobírkou	položky vyřazené ze zpracování
24	neexistující PSČ	položky nepřijaté do zpracování
27	chybné adresní údaje	chybové položky
31	neuvedena hmotnost zásilky - hmotnost zásilky s bezdokladovou dobírkou je nulová	položky vyřazené ze zpracování
32	chybná hmotnost zásilky - hmotnost zásilky s bezdokladovou dobírkou je mimo povolené rozmezí	položky vyřazené ze zpracování
34	neuvedena hmotnost zásilky - hmotnost zásilky je nulová	položky nepřijaté do zpracování
35	chybná hmotnost zásilky - hmotnost je mimo povolené rozmezí	položky nepřijaté do zpracování
36	chybná částka dobírky (u zásilek s bezdokladovou dobírkou – sl. 41 dobírková částka obsahuje nepovolené hodnoty 0.50hal.) zásilky pošta vrátí zpět podavateli – nelze je opravit	položky nepřijaté do zpracování
41	chybná kombinace služeb – u zásilky se sl. bezdokladová dobírka (sl. 41) je navíc zadána i jiná sl. dobírka (sl. 2,4,5)	položky vyřazené ze zpracování
42	zadání nepovolené služby – např. podavatel nemá sl. Bezdokladová dobírka povolenu	položky vyřazené ze zpracování

	v číselníku podavatelů; nebo byla sl. 41 zadána v datovém souboru u zásilky, u které není služba povolena	
44	chybné služby - nejsou uvedeny povinné služby nebo chybná kombinace služeb	položky nepřijaté do zpracování
45	datum platnosti dané služby již vypršelo	položky nepřijaté do zpracování
51	neuveдена výše udané ceny - není uvedena výše udané ceny (u zásilky se sl. 41=bezdokladová dobírka)	položky vyřazené ze zpracování
52	chybná udaná cena - udaná cena je mimo povolený rozsah (u zásilky se sl. 41= bezdokladová dobírka)	položky vyřazené ze zpracování
54	neuveдена udaná cena - není uvedena výše udané ceny, avšak je uvedena ve službách (u obch.balíku služba č. 7; položku opraví pošta po dodání správných údajů podavatelem)	položky nepřijaté do zpracování
55	chybná udaná cena - udaná cena je mimo povolený rozsah (položku opraví pošta po dodání správných údajů podavatelem)	položky nepřijaté do zpracování
61	neuveдена výše dobírky - není uvedena výše dobírky, avšak dobírka je uvedena ve službách (u zásilky se sl. 41= bezdokladová dobírka)	položky vyřazené ze zpracování
63	chybná výše bezdokladové dobírky – dobírková částka obsahuje nepovolené hodnoty 0.50 hal. (zásilka je vyřazena ze zpracování).	položky vyřazené ze zpracování
64	neuveдена výše dobírky - není uvedena výše dobírky, avšak je uvedena ve službách (položku opraví pošta po dodání správných údajů podavatelem)	položky nepřijaté do zpracování
66	chybná výše dobírky – dobírková částka obsahuje nepovolené hodnoty 0.50 hal. (položku opraví pošta nebo podavatel).	položky nepřijaté do zpracování
74	chybné výplatné za zásilku - kontrola pro HP, kdy podavatel provádí sazbování	položky nepřijaté do zpracování
75	výpočet sazeb neautomatizovaně (výpočet výplatného se provádí ručně v menu oprava dat podaných zásilek)	položky nepřijaté do zpracování
84	chyba v datech s VK (nejsou vyplněné povinné položky pro podání VK)	položky nepřijaté do zpracování
85	chybí zásilka VK (ve skupině VK chybí zásilka)	položky nepřijaté do zpracování
89	chybná čeština – pošta upozorní podavatele na chybnou češtinu	chybové položky
91	Chybná podací pošta pro Expres zásilku a Nadrozměrnou zásilku	položky vyřazené ze zpracování
94	nedefinovaný druh produktu R zásilky	položky nepřijaté do zpracování
95	zásilka s MRN kódem (nutno doplnit MRN kód)	položky nepřijaté do zpracování
96	Není vyplněna povinná položka (např. u BE zásilky chybí adresní údaj nebo telefon nebo e-mail) nebo PSČ adresáta není povolené pro dodání Expres zásilky.	položky nepřijaté do zpracování
97	chybný ISO kód země	chybové položky

98	avizovaná zásilka – chybné telefonní číslo.	chybové položky
99	avizovaná zásilka – chybný e-mail.	chybové položky

položky vyřazené ze zpracování
položky nepřijaté do zpracování

- tyto chyby nelze opravit

- jedná se o chyby, které je nutno opravit po dodání správných údajů podavatelem

chybové položky

- jedná se o chyby, kdy předaná data lze i bez opravy přijmout, avšak je nutné podavatele na ně upozornit

Příloha č. 5 – Adresa

Při předávání dat od podavatele datovým souborem předává podavatel v souboru (Ixyyypppp.Tzz, Kxyyypppp.Tzz nebo Nxyyypppp.Tzz) adresní údaje adresáta.

Českou poštou byly vydány pokyny pro vyplňování adres na adresním štítků zásilek (viz. tabulka)

Při předávání dat od podavatele je potřeba zajistit, aby podavatel zapisoval adresní údaje do předávaného souboru dle přesně stanovených konvencí.

Položka v souboru od podavatele:

- 3. PSČ místa dodání (6)
- 4. Příjmení a jméno adresáta (30)
- 5. Ulice a číslo domu (40)
- 6. Místo dodání (40)

Obecný postup:

- PSČ místa dodání - (6)
 - 1 mezera, PSČ
 - 1 mezera, kód země, 2 mezery
- 4. Příjmení a jméno adresáta - (30)
 - příjmení, 1 mezera, jméno
 - příjmení, 1 mezera, jméno, čárka, 1 mezera, titul
 - zprava doplněno mezerami
- 5. Ulice a číslo domu - (40)
 - název ulice, 1 mezera, číslo popisné
 - název ulice, 1 mezera, číslo popisné, lomítko, číslo orientační
 - název ulice, 1 mezera, číslo popisné, čárka, 1 mezera, číslo bytu orientační
 - zprava doplněno mezerami
- 6. Místo dodání - (40)
 - název dodávací pošty, 1 mezera, číslo dodávací pošty
 - zprava doplněno mezerami

Poznámka:

- údaj Jméno adresáta - pokud by podavatelé způsobilo problémy předání tohoto údaje v posloupnosti příjmení a jméno, je možno předat údaj v posloupnosti jméno a příjmení

- Postup při zapisování adresních údajů do příslušných položek souboru od podavatele (**Ixyyyppp.Tzz**) pro různé typy adres udává následující tabulka.

Tabulka vzorů pro vyplňování adres

Adresa na adresním štítku	V souboru od podavatele		
	I soubor	K soubor	N soubor
Ing. Jan Novák Lipová 6, byt č. 24 690 02 Břeclav 2	3. 690 02 4. Novák Jan, Ing. 5. Lipová 6, byt č. 24 6. Břeclav 2	5. 690 02 4. Novák Jan, Ing. 9. Lipová, byt č. 24 10. 6 7. Břeclav 2	5. 690 02 4. Novák Jan, Ing. 9. Lipová, byt č. 24 10. 6 7. Břeclav 2
České papírny, a. s. Severní 1234 690 02 Břeclav 2	3. 690 02 4. České papírny, a. s. 5. Severní 1234 6. Břeclav 2	5. 690 02 4. České papírny, a. s. 9. Severní 10. 1234 7. Břeclav 2	5. 690 02 4. České papírny, a. s. 9. Severní 10. 1234 7. Břeclav 2
Jan Novák Pavlov 4 690 02 Břeclav 2	3. 690 02 4. Novák Jan 5. Pavlov 4 6. Břeclav 2	5. 690 02 4. Novák Jan 8. Pavlov 10. 4 7. Břeclav 2	5. 690 02 4. Novák Jan 8. Pavlov 10. 4 7. Břeclav 2
Jan Novák pošt. přihrádka 18 690 02 Břeclav 2	3. 690 02 4. Novák Jan 5. pošt. přihrádka 18 6. Břeclav 2	5. 690 02 4. Novák Jan 9. pošt. přihrádka 10. 18 7. Břeclav 2	5. 690 02 4. Novák Jan 9. pošt. přihrádka 10. 18 7. Břeclav 2
Jan Novák České papírny, a.s. odbor služeb pošt. přihrádka 123 690 02 Břeclav 2	3. 690 02 4. Novák Jan 5. pošt. přihrádka 123 6. Břeclav 2	5. 690 02 4. Novák Jan 9. pošt. přihrádka 10. 123 7. Břeclav 2	5. 690 02 4. Novák Jan 9. pošt. přihrádka 10. 123 7. Břeclav 2
Jan Novák Poste restante 690 02 Břeclav 2	3. 690 02 4. Novák Jan 5. Poste restante 6. Břeclav 2	5. 690 02 4. Novák Jan 9. Poste restante 7. Břeclav 2	5. 690 02 4. Novák Jan 9. Poste restante 7. Břeclav 2
Jan Novák Na poštu 690 02 Břeclav 2 Mobilní telefonní číslo	3. 690 02 4. Novák Jan 5. Na poštu 6. Břeclav 2	5. 690 02 4. Novák Jan 9. Na poštu 7. Břeclav 2 12. Mobilní telefonní číslo	5. 690 02 4. Novák Jan 9. Na poštu 7. Břeclav 2 12. Mobilní telefonní číslo

Pro produkt Na poštu je definován závazný vzor adresy:

Jan Novák
Na poštu
690 02 Břeclav 2
Mobilní telefonní číslo

Odesílatel při podání zásilky předá v adresních údajích i kontaktní údaje adresáta, tj. účastnické číslo veřejné mobilní sítě nebo e-mailovou adresu, které slouží podniku k oznámení o podání zásilky a o skutečnostech týkajících se dodání zásilky, na adresním štítku se e-mailová adresa neuvádí.

Příloha č. 6 – Adresní štítek obecný – formát 4 x A6



logo a název
produktu

PSČ podací
pošty:

Hmotnost: kg

NZ I II

VK

ODPOVĚDNÍ D+ I.TÚ

Odesílatel:

Udaná cena: Kč

Dobírka: Kč

Slovy:

Telefon:

Provozovna / Adresát:

PSČ
Telefon:

DISPOZICE ODESÍLATELE

NEDOSÍLAT ULOŽIT 3 DNY NEUKLÁDAT
 NEPRODLUŽOVAT ULOŽIT xx DNÍ OVĚŘENÍ ÚDAJŮ
 GARANT. ČAS GARANT. ČAS DODÁNÍ
 DODÁNÍ V SOBOTU V NEDELI / ST. SVÁTEK číslo tiskopisu



logo a název
produktu

PSČ podací
pošty:

Hmotnost: kg

NZ I II

VK

ODPOVĚDNÍ D+ I.TÚ

Odesílatel:

Udaná cena: Kč

Dobírka: Kč

Slovy:

Telefon:

Provozovna / Adresát:

PSČ
Telefon:

DISPOZICE ODESÍLATELE

NEDOSÍLAT ULOŽIT 3 DNY NEUKLÁDAT
 NEPRODLUŽOVAT ULOŽIT xx DNÍ OVĚŘENÍ ÚDAJŮ
 GARANT. ČAS GARANT. ČAS DODÁNÍ
 DODÁNÍ V SOBOTU V NEDELI / ST. SVÁTEK číslo tiskopisu



logo a název
produktu

PSČ podací
pošty:

Hmotnost: kg

NZ I II

VK

ODPOVĚDNÍ D+ I.TÚ

Odesílatel:

Udaná cena: Kč

Dobírka: Kč

Slovy:

Telefon:

Provozovna / Adresát:

PSČ
Telefon:

DISPOZICE ODESÍLATELE

NEDOSÍLAT ULOŽIT 3 DNY NEUKLÁDAT
 NEPRODLUŽOVAT ULOŽIT xx DNÍ OVĚŘENÍ ÚDAJŮ
 GARANT. ČAS GARANT. ČAS DODÁNÍ
 DODÁNÍ V SOBOTU V NEDELI / ST. SVÁTEK číslo tiskopisu



logo a název
produktu

PSČ podací
pošty:

Hmotnost: kg

NZ I II

VK

ODPOVĚDNÍ D+ I.TÚ

Odesílatel:

Udaná cena: Kč

Dobírka: Kč

Slovy:

Telefon:

Provozovna / Adresát:

PSČ
Telefon:

DISPOZICE ODESÍLATELE

NEDOSÍLAT ULOŽIT 3 DNY NEUKLÁDAT
 NEPRODLUŽOVAT ULOŽIT xx DNÍ OVĚŘENÍ ÚDAJŮ
 GARANT. ČAS GARANT. ČAS DODÁNÍ
 DODÁNÍ V SOBOTU V NEDELI / ST. SVÁTEK číslo tiskopisu