

Protokol k průkazu energetické náročnosti budovy

Účel zpracování průkazu

<input type="checkbox"/> Nová budova	<input checked="" type="checkbox"/> Budova užívaná orgánem veřejné moci
<input type="checkbox"/> Prodej budovy nebo její části	<input type="checkbox"/> Pronájem budovy nebo její části
<input type="checkbox"/> Větší změna dokončené budovy	
<input type="checkbox"/> Jiný účel zpracování:	

Základní informace o hodnocené budově

Identifikační údaje budovy	
Adresa budovy (místo, ulice, popisné číslo, PSČ):	Sokolovská 260/143 180 00 Praha
Katastrální území:	Libeň [730891]
Parcelní číslo:	p.č. 3485/1
Datum uvedení budovy do provozu (nebo předpokládané datum uvedení do provozu):	20. století
Vlastník nebo stavebník:	Česká pošta, s.p.
Adresa:	Politických vězňů 909/4 110 00 Nové Město; Praha 1
IČ:	47114983
Tel./e-mail:	+ 420 221 132 321 / zoch.martin@cpost.cz

Typ budovy		
<input type="checkbox"/> Rodinný dům	<input type="checkbox"/> Bytový dům	<input type="checkbox"/> Budova pro ubytování a stravování
<input type="checkbox"/> Administrativní budova	<input type="checkbox"/> Budova pro zdravotnictví	<input type="checkbox"/> Budova pro vzdělávání
<input type="checkbox"/> Budova pro sport	<input type="checkbox"/> Budova pro obchodní účely	<input type="checkbox"/> Budova pro kulturu
<input checked="" type="checkbox"/> Jiné druhy budovy: Administrativní budova s bytovými prostory		

Geometrické charakteristiky budovy		
Parametr	jednotky	hodnota
Objem budovy V (objem částí budovy s upravovaným vnitřním prostředím vymezený vnějšími povrchy konstrukcí obálky budovy)	[m ³]	11 017,7
Celková plocha obálky budovy A (součet vnějších ploch konstrukcí ohraničujících objem budovy V)	[m ²]	3 849,2
Objemový faktor tvaru budovy A/V	[m ² /m ³]	0,35
Celková energeticky vztažná plocha budovy A _c	[m ²]	3 553,7

Druhy energie (energonositele) užívané v budově	
<input type="checkbox"/> Hnědé uhlí	<input type="checkbox"/> Černé uhlí
<input type="checkbox"/> Topný olej	<input type="checkbox"/> Propan-butan/LPG
<input type="checkbox"/> Kusové dřevo, dřevní štěpka	<input type="checkbox"/> Dřevěné peletky
<input checked="" type="checkbox"/> Zemní plyn	<input checked="" type="checkbox"/> Elektřina
<input type="checkbox"/> Soustava zásobování tepelnou energií (dálkové teplo): <u>podíl OZE</u> : <input type="checkbox"/> do 50 % včetně, <input type="checkbox"/> nad 50 do 80 %, <input type="checkbox"/> nad 80 %	
<input type="checkbox"/> Energie okolního prostředí (např. sluneční energie): <u>účel</u> : <input type="checkbox"/> na vytápění, <input type="checkbox"/> pro přípravu teplé vody, <input type="checkbox"/> na výrobu elektrické energie	
<input type="checkbox"/> Jiná paliva nebo jiný typ zásobování:	

Druhy energie dodávané mimo budovu		
<input type="checkbox"/> Elektřina	<input type="checkbox"/> Teplo	<input checked="" type="checkbox"/> Žádné

Informace o stavebních prvcích a konstrukcích a technických systémech**A) stavební prvky a konstrukce****a.1) požadavky na součinitel prostupu tepla**

Konstrukce obálky budovy	Plocha	Součinitel prostupu tepla			Činitel tepl. redukce b_j	Měrná ztráta prostupem tepla $H_{T,j}$
	A_j	Vypočtená hodnota U_j	Referenční hodnota $U_{N,rc,j}$	Splněno		
	[m ²]	[W/(m ² .K)]	[W/(m ² .K)]	[ano/ne]	[-]	[W/K]
Obvodová stěna	1 797,2	1,49			0,75	2 008,4
Střecha	765,0	1,25			1,00	956,3
Podlaha	765,0	1,64			0,35	439,1
Otvorová výplň	521,8	2,75			1,00	1 435,0
Tepelné vazby						384,9
Celkem	3 849,2	x	x	x	x	5 223,7

Poznámka: Hodnocení splnění požadavku je vyžadováno jen u větší změny dokončené budovy a při jiné, než větší změně dokončené budovy v případě plnění požadavku na energetickou náročnost budovy podle § 6 odst. 2 písm. c).

a.2) požadavky na průměrný součinitel prostupu tepla

Zóna	Převažující návrhová vnitřní teplota	Objem zóny	Referenční hodnota průměrného součinitele prostupu tepla zóny	Součin
	$\theta_{im,j}$	V_j	$U_{em,R,j}$	$V_j \cdot U_{em,R,j}$
	[°C]	[m ³]	[W/(m ² .K)]	[W.m/K]
Zóna 1	20,0	6 216,3	0,42	2 610,85
Zóna 2	20,0	620,5	0,76	471,58
Zóna 3	20,0	4 180,9	0,47	1 965,02
Celkem	x	11 017,7	x	5 047,45

Budova	Průměrný součinitel prostupu tepla budovy		
	Vypočtená hodnota U_{em} $(U_{em} = H_T/A)$	Referenční hodnota $U_{em,R}$ $(U_{em,R} = \Sigma(V_j \cdot U_{em,R,j})/V)$	Splněno
	[W/(m²K)]	[W/(m²K)]	[ano/ne]
	Budova jako celek	1,36	0,46

Poznámka: Hodnocení splnění požadavku je vyžadováno u nové budovy, budovy s téměř nulovou spotřebou energie a u větší změny dokončené budovy v případě plnění požadavku na energetickou náročnost budovy podle § 6 odst. 2 písm. a) a písm. b).

B) technické systémy**b.1.a) vytápění**

Hodnocená budova/zóna	Typ zdroje	Energo-nositel	Pokrytí dílčí potřeby energie na vytápění	Jmenovitý tepelný výkon	Účinnost výroby energie zdrojem tepla ²⁾		Účinnost distribuce energie na vytápění $\eta_{H,dis}$	Účinnost sdílení energie na vytápění $\eta_{H,em}$
					$\eta_{H,gen}$	COP		
	[-]	[-]	[%]	[kW]	[%]	[-]	[%]	[%]
Referenční budova	x¹⁾	x	x	x	80	--	85	80
Hodnocená budova/zóna:								
Zóna 1 + Zóna 2	kotel	zemní plyn	100,0	nezjištěn	77		85	88
Zóna 3	kotel	zemní plyn	100,0	nezjištěn	77			

Poznámka: ¹⁾ symbol **x** znamená, že není nastaven požadavek na referenční hodnotu,

²⁾ v případě soustavy zásobování tepelnou energií se nevyplňuje

b.1.b) požadavky na účinnost technického systému k vytápění

Hodnocená budova/zóna	Typ zdroje	Účinnost výroby energie zdrojem tepla	Účinnost výroby energie referenčního zdroje tepla	Požadavek splněn
		$\eta_{H,gen}$ nebo $COP_{H,gen}$	$\eta_{H,gen,rq}$ nebo $COP_{H,gen}$	
	[-]	[%]	[%]	[ano/ne]

Poznámka: Hodnocení splnění požadavku je vyžadováno jen u větší změny dokončené budovy a při jiné, než větší změně dokončené budovy v případě plnění požadavku na energetickou náročnost budovy podle § 6 odst. 2 písm. c).

b.2.a) chlazení

Hodnocená budova/zóna	Typ systému chlazení	Energo-nositel	Pokrytí dílčí potřeby energie na chlazení	Jmenovitý chladicí výkon	Chladicí faktor zdroje chladu $EER_{C,gen}$	Účinnost distribuce energie na chlazení $\eta_{C,dis}$	Účinnost sdílení energie na chlazení $\eta_{C,em}$
	[-]	[-]	[%]	[kW]	[-]	[%]	[%]
Referenční budova	x	x	x	x	2,7	85	85
Hodnocená budova/zóna:							
Zóna 2	Split jednotka	elektrina ze sítě	100,0	nezjištěn	2,7	100	100

b.2.b) požadavky na účinnost technického systému k chlazení

Hodnocená budova/zóna	Typ systému chlazení	Chladicí faktor zdroje chladu $EER_{C,gen}$	Chladicí faktor referenčního zdroje chladu $EER_{C,gen}$	Požadavek splněn
	[-]	[-]	[-]	[ano/ne]

Poznámka: Hodnocení splnění požadavku je vyžadováno jen u větší změny dokončené budovy a při jiné, než větší změně dokončené budovy v případě plnění požadavku na energetickou náročnost budovy podle § 6 odst. 2 písm. c).

b.3.) větrání

Hodnocená budova/zóna	Typ větracího systému	Energonositel	Tepelný výkon	Chladicí výkon	Pokrytí dílčí potřeby energie na větrání	Jmen. elektr. příkon systému větrání	Jmen. objem. průtok větracího vzduchu	Měrný příkon ventilátoru nuceného větrání SFP_{ahu}
	[-]	[-]	[kW]	[kW]	[%]	[kW]	[m³/hod]	[W.s/m³]
Referenční budova	x	x	x	x	x	x	x	1750
Hodnocená budova/zóna:								
Zóna 1 + Zóna 3	přírozené větrání							
Zóna 2	rovnotlaký s VZT jednotkami	elektrina ze sítě	-	-	100,0	nezjištěn	600	2000

b.4.) úprava vlhkosti vzduchu

Hodnocená budova/zóna	Typ systému vlhčení	Energonositel	Jmenovitý elektrický příkon	Jmenovitý tepelný výkon	Pokrytí dílčí dodané energie na úpravu vlhkosti	Účinnost zdroje úpravy vlhkosti systému vlhčení $\eta_{RH+,gen}$
	[-]	[-]	[kW]	[kW]	[%]	[%]
Referenční budova	x	x	x	x	x	
Hodnocená budova/zóna:						

Hodnocená budova/zóna	Typ systému odvlhčení	Energono- sitel	Jmen. elektr. příkon	Jmen. tepelný výkon	Pokrytí dílní potřeby energie na úpravu odvlhčení	Jmen. chladicí výkon	Účinnost zdroje úpravy vlhkosti systému odvlhčení η_{RH-gen}
	[-]	[-]	[kW]	[kW]	[%]	[kW]	[%]
Referenční budova	x	x	x	x	x	x	
Hodnocená budova/zóna:							

b.5.a) příprava teplé vody (TV)

Hodnocená budova/zóna	Systém přípravy TV v budově	Energono- sitel	Pokrytí dílní potřeby energie na přípravu teplé vody	Jmen. příkon pro ohřev TV	Objem zásob níku TV	Účinnost zdroje tepla pro přípravu teplé vody ¹⁾		Měrná tepelná ztráta zásobní ku teplé vody $Q_{W,st}$	Měrná tepelná ztráta rozvodů teplé vody $Q_{W,dis}$
						$\eta_{W,gen}$	COP		
						[%]	[-]	[Wh/l.d]	[Wh/m.d]
Referenční budova	x	x	x	x	x	85	--		150,0
Hodnocená budova/zóna:									
Zóna 1 +Zóna 3	kotel	zemní plyn	100,0	nezjištěn	nezjištěn	77			154,8
Zóna 2	kotel	zemní plyn	100,0	nezjištěn	nezjištěn	77			

Poznámka: ¹⁾ v případě soustavy zásobování tepelnou energií se nevyplňuje

b.5.b) požadavky na účinnost technického systému k přípravě teplé vody

Hodnocená budova/zóna	Typ systému k přípravě teplé vody	Účinnost zdroje tepla pro přípravu teplé vody $\eta_{W,gen}$ nebo $COP_{W,gen}$	Účinnost referenčního zdroje tepla pro přípravu teplé vody $\eta_{W,gen, rq}$ nebo $COP_{W,gen}$	Požadavek splněn
	[-]	[%]	[%]	[ano/ne]

Poznámka: Hodnocení splnění požadavku je vyžadováno jen u větší změny dokončené budovy a při jiné, než větší změně dokončené budovy v případě plnění požadavku na energetickou náročnost budovy podle § 6 odst. 2 písm. c).

b.6.) osvětlení

Hodnocená budova/zóna	Typ osvětlovací soustavy	Pokrytí dílčí potřeby energie na osvětlení	Celkový elektrický příkon osvětlení budovy	Průměrný měrný příkon pro osvětlení vztažený k osvětlenosti zóny $p_{L,lx}$
	[-]	[%]	[kW]	[W/(m ² .lx)]
Referenční budova	x	x	x	0,10
Hodnocená budova/zóna:				
Zóna 1	přímá	100,0	11,5	0,09
Zóna 2	přímá	100,0	1,0	0,09
Zóna 3	přímá	100,0	5,7	0,10

Energetická náročnost hodnocené budovy**a) seznam uvažovaných zón a dílčí dodané energie v budově**

Hodnocená budova/zóna	Vytápění EP _H	Chlazení EP _C	Nucené větrání EP _F		Příprava teplé vody EP _W	Osvětlení EP _L	Výroba z OZE nebo kombinované výroby elektřiny a tepla	
			Bez úpravy vlhčení	S úpravou vlhčením			Pro budovu	Pro budovu i dodávku mimo budovu
Zóna 1	<input checked="" type="checkbox"/>	<input type="checkbox"/>	<input type="checkbox"/>	<input type="checkbox"/>	<input checked="" type="checkbox"/>	<input checked="" type="checkbox"/>	<input type="checkbox"/>	<input type="checkbox"/>
Zóna 2	<input checked="" type="checkbox"/>	<input checked="" type="checkbox"/>	<input checked="" type="checkbox"/>	<input type="checkbox"/>	<input checked="" type="checkbox"/>	<input checked="" type="checkbox"/>	<input type="checkbox"/>	<input type="checkbox"/>
Zóna 3	<input checked="" type="checkbox"/>	<input type="checkbox"/>	<input type="checkbox"/>	<input type="checkbox"/>	<input checked="" type="checkbox"/>	<input checked="" type="checkbox"/>	<input type="checkbox"/>	<input type="checkbox"/>

b) dílčí dodané energie

ř.			Vytápění		Chlazení		Větrání		Úprava vlhkosti vzduchu		Příprava teple vody		Osvětlení	
			Ref. budova	Hod. budova	Ref. budova	Hod. budova	Ref. budova	Hod. budova	Ref. budova	Hod. budova	Ref. budova	Hod. budova	Ref. budova	Hod. budova
(1)	Potřeba energie	[MWh/rok]	181,289	455,963	2,056	3,598	x	x			11,397	11,397	x	x
(2)	Vypočtená spotřeba energie	[MWh/rok]	333,252	791,657	1,212	1,532	0,818	0,934			21,137	23,606	41,009	36,355
(3)	Pomocná energie	[MWh/rok]	1,010	2,180										
(4)	Dílčí dodaná energie (ř.4)=(ř.2)+(ř.3)	[MWh/rok]	334,262	793,837	1,212	1,532	0,818	0,934			21,137	23,606	41,009	36,355
(5)	Měrná dílčí dodaná energie na celkovou energeticky vztahnou plochu (ř.4) / m ²	[kWh/(m ² .rok)]	94	223	0	0	0	0			6	7	12	10

c) výroba energie umístěná v budově, na budově nebo na pomocných objektech

Typ výroby	Využitelnost vyrobené energie	Vyrobená energie	Faktor celkové primární energie	Faktor neobnov. primární energie	Celková primární energie	Neobnov. primární energie
jednotky		[MWh/rok]	[-]	[-]	[MWh/rok]	[MWh/rok]
Kogenerační jednotka EP _{CHP} - teplo	Budova					
	Dodávka mimo budovu					
Kogenerační jednotka EP _{CHP} – elektřina	Budova					
	Dodávka mimo budovu					
Fotovoltaické panely EP _{PV} – elektřina	Budova					
	Dodávka mimo budovu					
Solární termické systémy Q _{H,sc,sys} – teplo	Budova					
	Dodávka mimo budovu					
Jiné	Budova					
	Dodávka mimo budovu					

d) rozdělení dílčích dodaných energií, celkové primární energie a neobnovitelné primární energie podle energonositelů

Energonositel	Dílčí vypočtená spotřeba energie / Pomocná energie	Faktor celkové primární energie	Faktor neobnovitelné primární energie	Celková primární energie	Neobnovitelná primární energie
	[MWh/rok]	[-]	[-]	[MWh/rok]	[MWh/rok]
elektřina ze sítě	41,002	3,2	3,0	131,206	123,006
zemní plyn	815,263	1,1	1,1	896,789	896,789
Celkem	856,265	x	x	1027,995	1019,795

e) požadavek na celkovou dodanou energii

(6)	Referenční budova	[MWh/rok]	398,436	Splněno (ano/ne)	ne
(7)	Hodnocená budova		856,265		
(8)	Referenční budova	[kWh/m ² .rok]	112		
(9)	Hodnocená budova		241		

f) požadavek na neobnovitelnou primární energii

(10)	Referenční budova	[MWh/rok]	506,312	Splněno (ano/ne)	ne
(11)	Hodnocená budova		1019,795		
(12)	Referenční budova (ř.10 / m ²)	[kWh/m ² .rok]	142		
(13)	Hodnocená budova (ř.11 / m ²)		287		

g) primární energie hodnocené budovy

(14)	Celková primární energie	[MWh/rok]	1027,995
(15)	Obnovitelná primární energie (ř.14 - ř.11)	[MWh/rok]	8,200
(16)	Využití obnovitelných zdrojů energie z hlediska primární energie (ř.15 / ř.14 x 100)	[%]	0,8

h) hodnoty pro vytvoření hranic klasifikačních tříd

Horní hranice třídy C odpovídají hodnoty:	Celková dodaná energie	[MWh/rok]	347,052
	Neobnovitelná primární energie	[MWh/rok]	465,468
	Průměrný součinitel prostupu tepla budovy	[W/(m ² .K)]	0,37
	Dílčí dodané energie: vytápění	[MWh/rok]	282,836
	chlazení	[MWh/rok]	1,253
	větrání	[MWh/rok]	0,818
	úprava vlhkosti vzduchu	[MWh/rok]	
	příprava teplé vody	[MWh/rok]	21,137
	osvětlení	[MWh/rok]	41,009

Tabulka h) obsahuje hodnoty, které se použijí pro vytvoření hranic klasifikačních tříd podle přílohy č. 2.

Analýza technické, ekonomické a ekologické proveditelnosti alternativních systémů dodávek energie u nových budov a u větší změny dokončených budov

Alternativní systémy	Posouzení proveditelnosti			
	Místní systémy dodávky energie využívající energii z OZE	Kombinovaná výroba elektřiny a tepla	Soustava zásobování tepelnou energii	Tepelné čerpadlo
Technická proveditelnost				
Ekonomická proveditelnost				
Ekologická proveditelnost				
Doporučení k realizaci a zdůvodnění				
Datum vypracování analýzy				
Zpracovatel analýzy				
Energetický posudek	Povinnost vypracovat energetický posudek			
	Energetický posudek je součástí analýzy			
	Datum vypracování energetického posudku			
	Zpracovatel energetického posudku			

* Účelem zpracování PENb není výstavba nové budovy ani větší změna dokončené budovy

Doporučená technicky a ekonomicky vhodná opatření pro snížení energetické náročnosti budovy

Popis opatření	Předpokládaný průměrný součinitel prostupu tepla	Předpokládaná dodaná energie	Předpokládaná neobnovitelná primární energie	Předpokládaná úspora celkové dodané energie	Předpokládaná úspora neobnovitelné primární energie
	[W/(m ² .K)]	[MWh/rok]	[MWh/rok]	[MWh/rok]	[MWh/rok]
<u>Stavební prvky a konstrukce budovy:</u>					
		x	x		
<u>Technické systémy budovy:</u>					
vytápění:	x		x		
chlazení:	x		x		
větrání:	x		x		
úprava vlhkosti vzduchu:	x		x		
příprava teplé vody:	x		x		
osvětlení:	x		x		
<u>Obsluha a provoz systémů budovy:</u>					
	x	x	x		
<u>Ostatní – uveďte jaké:</u>					
	x	x	x		
Celkem	x				

Opatření	Posouzení vhodnosti opatření			
	Stavební prvky a konstrukce budovy	Technické systémy budovy	Obsluha a provoz systémů budovy	Ostatní - uveďte jaké:
Technická vhodnost				
Funkční vhodnost				
Ekonomická vhodnost				
Doporučení k realizaci a zdůvodnění				
Datum vypracování doporučených opatření				
Zpracovatel analýzy				
Energetický posudek	Energetický posudek je součástí analýzy			
	Datum vypracování energetického posudku			
	Zpracovatel energetického posudku			

* Účelem zpracování PENb není větší změna dokončené budovy

Závěrečné hodnocení energetického specialisty

Nová budova nebo budova s téměř nulovou spotřebou energie	
• Splňuje požadavek podle § 6 odst. 1	
• Třída energetické náročnosti budovy pro celkovou dodanou energii	
Větší změna dokončené budovy nebo jiná změna dokončené budovy	
• Splňuje požadavek podle § 6 odst. 2 písm. a)	
• Splňuje požadavek podle § 6 odst. 2 písm. b)	
• Splňuje požadavek podle § 6 odst. 2 písm. c)	
• Plnění požadavků na energetickou náročnost budovy se nevyžaduje	
• Třída energetické náročnosti budovy pro celkovou dodanou energii	
Budova užívaná orgánem veřejné moci	
• Třída energetické náročnosti budovy pro celkovou dodanou energii	F
Prodej nebo pronájem budovy nebo její části	
• Třída energetické náročnosti budovy pro celkovou dodanou energii	
Jiný účel zpracování průkazu	
• Třída energetické náročnosti budovy pro celkovou dodanou energii	

Poznámky

Nebyla k dispozici kompletní projektová dokumentace objektu, chybějící údaje byly doplněny zejména měřeními, provedenými v rámci prohlídky objektu. Nebyly k dispozici skladby neprůsvitných konstrukcí. Tepelně-technické vlastnosti těchto konstrukcí byly stanoveny odborným odhadem s ohledem na dobu výstavby / rekonstrukce budovy. Nebyly k dispozici některé technické údaje instalovaných technických systémů budovy. Do některých částí budovy nebyl umožněn přístup.

Identifikační údaje energetického specialisty, který zpracoval průkaz

Jméno a příjmení	Ing. Jan Porkert
Číslo oprávnění MPO	0022
Podpis energetického specialisty	

Datum vypracování průkazu

Datum vypracování průkazu	13. 8. 2015
---------------------------	-------------

Průkaz energetické náročnosti budovy

PRŮKAZ ENERGETICKÉ NÁROČNOSTI BUDOVY

vydaný podle zákona č. 406/2000 Sb., o hospodaření energií, a vyhlášky č. 78/2013 Sb., o energetické náročnosti budov

Ulice, číslo: Sokolovská 260/143

PSČ, místo: 18000 Praha

Typ budovy: Administrativní budova s bytovými prostory

Plocha obálky budovy: 3 849,2 m²

Objemový faktor tvaru A/V: 0,35 m²/m³

Energeticky vztažná plocha: 3 553,7 m²

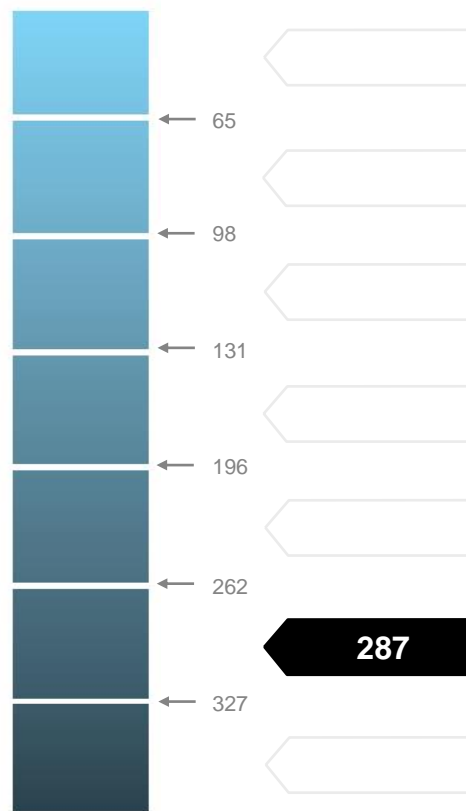
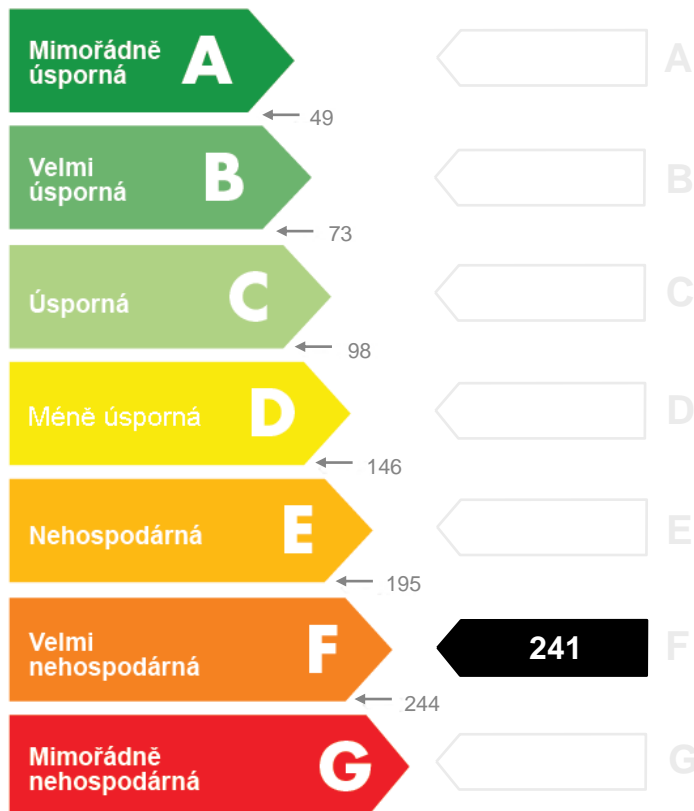


ENERGETICKÁ NÁROČNOST BUDOVY

Celková dodaná energie
(Energie na vstupu do budovy)

Neobnovitelná primární energie
(Vliv provozu budovy na životní prostředí)

Měrné hodnoty kWh/(m²·rok)



Hodnoty pro celou budovu
MWh/rok

856,265

1 019,795

DOPORUČENÁ OPATŘENÍ

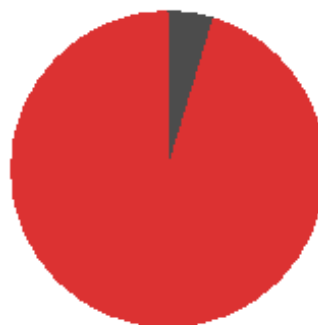
Opatření pro	Stanovena
Vnější stěny:	<input type="checkbox"/>
Okna a dveře:	<input type="checkbox"/>
Střechu:	<input type="checkbox"/>
Podlahu:	<input type="checkbox"/>
Vytápění:	<input type="checkbox"/>
Chlazení/klimatizaci:	<input type="checkbox"/>
Větrání:	<input type="checkbox"/>
Přípravu teplé vody:	<input type="checkbox"/>
Osvětlení:	<input type="checkbox"/>
Jiné:	<input type="checkbox"/>

Popis opatření je v protokolu průkazu a vyhodnocení jejich dopadu na energetickou náročnost je znázorněno šipkou

Doporučení

PODÍL ENERGOONOSITELŮ NA DODANÉ ENERGII

Hodnoty pro celou budovu
MWh/rok



Elektřina ze sítě: 41,0
Zemní plyn: 815,3

UKAZATELE ENERGETICKÉ NÁROČNOSTI BUDOVY

	Obálka budovy	Vytápění	Chlazení	Větrání	Úprava vlhkosti	Teplá voda	Osvětlení
	U_{em} W/(m ² ·K)	Dílní dodané energie			Měrné hodnoty kWh/(m ² ·rok)		
Mimořádně úsporná							
A							
B							
C							10
D			0	0		7	
E							
F							
G	1,36	223					
Mimořádně neohospodárná							
Hodnoty pro celou budovu MWh/rok		793,83	1,53	0,93		23,60	36,35

Zpracovatel: Ing. Jan Porkert
Kontakt: AB Facility a.s. Kodaňská 46
101 00 Praha

Osvědčení č.: 0022
Vyhotoveno dne: 13. 8. 2015
Podpis:

Osvědčení Energetického specialisty



MINISTERSTVO PRŮMYSLU A OBCHODU

Na Františku 32, 110 15 Praha 1

Ing. Jan Porkert

je oprávněn

provádět energetický audit

s platností od 22.2.2002

vypracovávat průkazy energetické náročnosti budov

s platností od 7.4.2008

provádět kontroly kotlů


s platností od 7.4.2008

~~~~~

podle zákona č. 406/2006 Sb., o hospodaření energií

**Číslo oprávnění: 0022**

V Praze dne 7. dubna 2008

  
Ing. Tomáš Hüner

náměstek ministra průmyslu a obchodu

