



# Návod na složení a odeslání Balíku Komplet

01




Obal vezměte a mírným tlakem k sobě složte.

02



Součástí balení je **speciální fixační výplň**, kterou můžete použít na fixaci a ochranu zasílaných předmětů. Stačí vkládaný předmět vložit pod fólii a okraje kartonové výplně ohnout. Tím zajistíte bezpečné zafixování předmětu, který vložíte s výplní do krabice.

03



Pokud nepotřebujete použít fixační výplň pro zajištění zasílaných předmětů, využijte ji na **zpevnění dna obalu krabice**. Fixační výplň otočte fólií směrem dolů, přehněte a vložte na dno krabice.

04



Vložte předmět do krabice, v případě potřeby můžete pro jeho zabalení využít i celofánový obal. **Garantovaná nosnost kartonové krabice je 7 kg.**

05



Obal **uzavřete odstraněním krycí vrstvy samolepicího proužku** na vnitřní části krabice a přiložením zalepte. Před zalepením zkontrolujte, zda máte uvnitř vše, po zalepení už nelze krabici otevřít.

06



**Připravte balík k odeslání**, nemusíte vyplňovat žádný podací lístek, všechny potřebné údaje zadejte pohodlně na webu [www.balik-komplet.cz](http://www.balik-komplet.cz). Zde si můžete také bezplatně objednat vyzvednutí a odvoz balíku.

07



Po vyplnění potřebných údajů na webu přepište stejné údaje o adresátovi i odesílateli také na horní stranu krabice. **V ceně Balíku Komplet je doručení kamkoliv v ČR následující pracovní den po odeslání.** Do podací nálepky v pravém horním rohu nic nevpisujte, slouží pro potřeby pošty.

08



**Balík vyzvedneme přímo u vás doma nebo v kanceláři.** Stačí, když v objednávce na webu vyplníte adresu pro vyzvednutí a den odvozu. **Balík můžete také přinést na nejbližší poštu.** Na poštách s Balíkovnou využijte přednostní obsluhu, u vyvolávacího systému stačí stisknout tlačítko Balík Komplet – odeslání.



Další informace na  
[www.balik-komplet.cz](http://www.balik-komplet.cz)

