

---

## Technická dokumentace

### Hromadné podání zásilek smluvním podavatelem

Zpracoval	Česká pošta, s.p.
Útvar	<b>VICT</b>
Datum uvolnění	1. 3.2021
Verze dokumentu	1.48
Počet stran	61
Počet příloh	8

## Obsah dokumentu

<b>1. ZÁKLADNÍ INFORMACE PRO PODÁNÍ .....</b>	<b>7</b>
1.1. Předpoklady podání.....	7
<b>2. ADRESNÍ ŠTÍTEK S ČÁROVÝM KÓDEM .....</b>	<b>7</b>
2.1. Struktura čárového kódu .....	7
2.2. Typ podavatele (Postfix ČK) .....	10
2.3. Druhy zásilek (Prefix ČK) .....	10
2.4. Identifikační číslo zásilky .....	10
2.5. Výpočet kontrolní číslice .....	11
<b>3. DATA PŘEDÁVÁNA PODAVATELEM.....</b>	<b>13</b>
3.1. Formát datového souboru.....	13
3.2. Název datového souboru.....	14
3.3. Struktura souboru „I“ .....	15
3.4. Struktura souboru „K“ .....	16
3.5. Struktura souboru „N“ .....	17
3.6. Struktura souboru „M“.....	19
3.7. Struktura souboru P.....	21
3.8. Průvodka k předání dat .....	31
<b>4. DATA PŘEDÁVANÁ PODAVATELI.....</b>	<b>32</b>
4.1. Data k podaným zásilkám .....	32
4.1.1. Formát souboru „O“, „T“ .....	32
4.1.2. Název souboru „O“, „T“ .....	32
4.1.3. Struktura souboru „O“ .....	33
4.2. Výstup nepravidelností z podání.....	33
4.2.1. Formát souboru.....	33
4.2.2. Název souboru .....	33
4.2.3. Struktura souboru.....	34
<b>5. PODÁNÍ - OLZ ZÁSILKY.....</b>	<b>35</b>
5.1. OLZ - vnitrostátní a mezinárodní do zemí Evropské unie .....	35
5.1.1. Potvrzení o převzetí zásilek .....	36
5.2. OLZ – mezinárodní do zemí mimo Evropskou unii – s celním prohlášením .....	36
5.2.1. Druhy zásilek (Prefix ČK) .....	36
5.2.2. Identifikační číslo celního prohlášení .....	37
5.2.3. Výpočet kontrolní číslice.....	37
5.2.4. Potvrzení o převzetí zásilek .....	38
5.2.5. Okótované vzory Celních prohlášek – CN22 a CN23 a ČK.....	38

---

<b>6. PODÁNÍ – OBCHODNÍ PSANÍ.....</b>	<b>39</b>
6.1. Protokol k předávanému souboru .....	39
<b>7. PODÁNÍ - RIPM.....</b>	<b>41</b>
7.1. Potvrzení o převzetí RIPM.....	42
<b>8. PŘÍLOHY .....</b>	<b>43</b>
Příloha č. 1 – číselník produktů/prefixů .....	43
Příloha č. 2 – Číselník služeb .....	44
Příloha č. 3 – Číselník stavů zásilky.....	52
Příloha č. 4 – Označení chyb při příjmu datového souboru .....	53
Příloha č. 5 – Označování zásilek Balík Do ruky pásmem doručení A, B .....	55
Příloha č. 6 – Adresa .....	56
Příloha č. 7 – Pravidla avizování zásilek.....	59
Příloha č. 8 – Číselník ISO kódů států a správních celků .....	59

## Změnové řízení dokumentu

Verze	Datum uvolnění	Popis či komentář změny	Elektronický soubor
1.00	01.01.2006	Zrušení možnosti podání zásilky RB	APOST_Smluvni podavatel_uziv_dok_v1.00doc
1.01	01.02.2006	Doplnění služby podání 26 – Nedosílat	APOST_Smluvni podavatel_uziv_dok_v1.01doc
1.02	01.07.2007	Aktualizace souborů předávaných podavatelem.	APOST_Smluvni podavatel_uziv_dok_v1.02doc
1.03	14.4.2008	Oprava dle připomínek provozu.	APOST_Smluvni podavatel_uziv_dok_v1.03doc
1.04	16.6.2008	Opraveny názvy některých služeb.	APOST_Smluvni podavatel_uziv_dok_v1.04doc
1.05	25.6.2008	Přidán nový kód chyby 36 – chybná dobírková částka – vyřazeno ze zpracování.	APOST_Smluvni podavatel_uziv_dok_v1.05doc
1.06	02.8.2008	Úprava kapitoly 1 a 1.2	APOST_Smluvni podavatel_uziv_dok_v1.06doc
1.07	01.9.2008	Přidání nové struktury souboru přijatého od podavatele.	APOST_Smluvni podavatel_uziv_dok_v1.07doc
1.08	1.1.2009	Dopracování změn dle ceníku od 1.1.2009.	APOST_Smluvni podavatel_uziv_dok_v1.08doc
1.09	1.4.2009	Dopracován nový produkt BA – doporučený balíček.	APOST_Smluvni podavatel_uziv_dok_v1.09doc
1.10	1.6.2009	Dopracován nový prefix RT pro doporučenou zásilku do datových schránek.	APOST_Smluvni podavatel_uziv_dok_v1.10doc
1.11	1.4.2010	Dopracovány služby pro prefix RR (doporučenou zásilku)	APOST_Smluvni podavatel_uziv_dok_v1.11doc
1.12	14.7.2010	Doplněno upřesnění podmínky pro používání řad podacíh čísel zásilek.	APOST_Smluvni podavatel_uziv_dok_v1.12doc
1.13	29.10.2010	Avizování zásilek, vícekusová zásilka a nadrozměrná zásilka.	APOST_Smluvni podavatel_uziv_dok_v1.13doc
1.14	10.6.2011	Identifikace podavatele E, T, B, L Nový typ souboru „N“ Nové produkty Do ruky, Na poštu, Expres. Celková reorganizace dokumentace.	apost_Smluvni podavatel_uziv_dok_v1.14.doc
1.15	1.9.2011	Dopracovány změny platné od 1.9.2011.	apost_Smluvni podavatel_uziv_dok_v1.15.doc
1.16	1.11.2011	Dopracovány nové služby platné od 1.11.2011.	apost_Smluvni podavatel_uziv_dok_v1.16.doc
1.17	2.10.2012	Dopracován nový typ souboru „M“ s rozšířenou strukturou.	apost_Smluvni podavatel_uziv_dok_v1.17.doc
1.18	10.12.2012	Aktualizováno o nové produkty ČP	apost_Smluvni podavatel_uziv_dok_v1.18.doc

		platné od 1.1.2013.	
1.19	20.3.2013	Zrušení Obchodního balíku.	apost_Smluvni podavatel_uziv_dok_v1.19.doc
1.20	1.5.2013	Doplnění o nové služby Komplexní doručení a Odvoz starého spotřebiče.	apost_Smluvni podavatel_uziv_dok_v1.20.doc
1.21	5.8.2013	Doplnění struktur souborů pro podání OLZ a OP	apost_Smluvni podavatel_uziv_dok_v1.21.doc
1.22	1.11.2014	Drobné úpravy v textu, např. upřesnění pro mobilního operátora v ČR.	apost_Smluvni podavatel_uziv_dok_v1.22.doc
1.23	25.2.2015	Doplnění informací ohledně podání NP do Balíkomatu.	apost_Smluvni podavatel_uziv_dok_v1.23.doc
1.26	13.8.2015	Doplnění prefixů pro podání RIPM zásilek	apost_Smluvni podavatel_uziv_dok_v1.26.doc
1.27	29.9.2015	Dopracován nový typ souboru „P“ s rozšířenou strukturou.	apost_Smluvni podavatel_uziv_dok_v1.27.doc
1.29	28.1.2016	Dopracován nový typ souboru „P“ s rozšířenou strukturou pro podání zásilek s celní prohláškou	apost_Smluvni podavatel_uziv_dok_v1.29.doc
1.30	25.2.2016	Zpřesnění požadavků na data souboru „P“	apost_Smluvni podavatel_uziv_dok_v1.30.doc
1.31	21.4.2016	Doplnění služeb pro časová pásma	apost_Smluvni podavatel_uziv_dok_v1.31.doc
1.33	22.6.2016	Aktualizace chybových kódů při příjmu datového souboru a číselníku služeb	apost_Smluvni podavatel_uziv_dok_v1.33.doc
1.34	7.9.2016	Doplnění kapitoly „Výstup nepravidelností“	apost_Smluvni podavatel_uziv_dok_v1.34.doc
1.35	13.1.2017	- úprava názvu služeb 1A, 1a - aktualizace struktury datového souboru pro podání RIPM	apost_Smluvni podavatel_uziv_dok_v1.35.doc
1.36	27.6.2017	Rozšíření číselníku služeb o produkty	apost_Smluvni podavatel_uziv_dok_v1.36.doc
1.38	10.11.2017	Rozšíření souboru o MZ OLZ (Obyčejná zásilka, Obyčejný tiskovinový pytel a Obyčejná slepecká zásilka)	apost_Smluvni podavatel_uziv_dok_v1.38.doc
1.40	13.11.2017	Úprava příkladu na tvorbu ČK Úprava textu OLZ MZ	apost_Smluvni podavatel_uziv_dok_v1.40.doc
1.41	21.12.2017	- nový chybový stav 72 při příjmu datového souboru- chybný počet Ks	apost_Smluvni podavatel_uziv_dok_v1.41.doc
1.43	3.10.2018	- soubor K, N, M – pro MZ zásilky lze do sloupce „PSC adresáta“ uvést PSC adresáta v zahraničí do 5-ti znaků	apost_Smluvni podavatel_uziv_dok_v1.43.doc
1.44	10.10.2018	Rozšíření číselník pro zásilky s celní prohláškou o kategorii „Zboží“ Doplnění číselník ISO kódů států a správních oblastí	apost_Smluvni podavatel_uziv_dok_v1.44.doc

1.46	29. 11.2019	Doplnění služby 1K	apost_Smluvni podavatel_uziv_dok_v1.46.doc
1.47	9. 2.2021	Oprava ISO kódu pro Kosovo v příloze č. 8	apost_Smluvni podavatel_uziv_dok_v1.47.doc
1.48	24. 2. 2021	Změny dle redukce portfolia služeb k 1. 3. 2021	apost_Smluvni podavatel_uziv_dok_v1.48.doc

# 1. Základní informace pro podání

Účelem této dokumentace je poskytnout informace podavateli pro užívání systému hromadného podání zásilek a to hlavně z technického hlediska, aby si podavatel mohl do sw na své straně zapracovat příslušnou funkcionalitu pro přípravu dat a náležitostí k zásilkám.

Systém hromadného podání zásilek slouží pro příjem všech druhů zásilek označených čárovým kódem (viz. Příloha č. 1 - číselník produktů/prefixů).

## 1.1. Předpoklady podání

Opatření zásilky adresním štítkem nebo podací nálepkou (dále jen obecně AŠ) s čárovým kódem (v čárovém kódu je obsaženo identifikační číslo zásilky).

Předání údajů k jednotlivým zásilkám, a to v datové nebo případně papírové formě:

- Datová forma – datový soubor typu „M“, „P“ (případně starší typy „N“, „I“ nebo „K“),
- Datová forma – elektronický podací arch „ePA“ (tuto variantu tato dokumentace nepopisuje)
- Papírová forma – papírový podací arch (tuto variantu tato dokumentace nepopisuje)

# 2. Adresní štítek s čárovým kódem

Smluvní podavatel může od České pošty obdržet AŠ s předtištěným čárovým kódem nebo si je může tisknout sám (závisí na příslušné obchodní dohodě a možnostech podavatele). Podle typu podavatele je určena struktura identifikačního čísla a obsah čárového kódu na adresním štítku. Parametry a umístění ČK na adresním štítku, na zásilce, jsou podrobně popsány v dokumentaci – „Pokyny České pošty pro označování balíkových zásilek čárovými kódy - hromadní podavatelé“.

**Identifikační číslo zásilky v čárovém kódu musí být jednoznačné za daného podavatele a typ zásilky po dobu minimálně 13-ti měsíců.**

## 2.1. Struktura čárového kódu

Technické označení typu čárového kódu na AŠ je – typ 128 C.

Čárový kód zásilky obsahuje 13 znaků a skládá se:

- Prefix (2 znaky) – označení druhu zásilky.
- Identifikační číslo zásilky (9 nebo 10 znaků dle druhu zásilky) – složeno z čísla podavatele (u vybraných druhů zásilek se nevyužívá), podacího čísla a kontrolní číslice
- Postfix (1 nebo 2 znaky dle druhu zásilky) – označení typu podavatele nebo obecný postfix „CZ“.

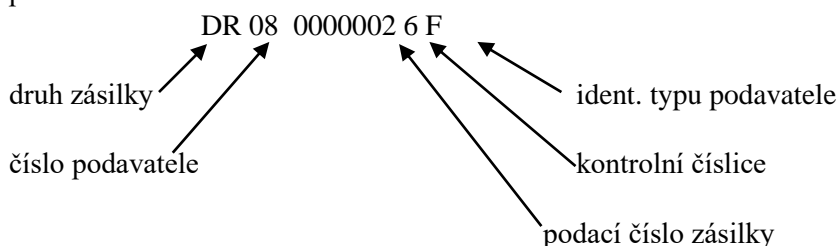
Konstrukce jednotlivých čárových kódů dle typu podavatele:

### Typ F, E, P

<b>TT DD IIIII K X</b>
2    2    7    1 1 = 13 míst

<b>TT</b>	- 2 znaky	- <u>označení druhu zásilky</u> (v případě, že zásilka je označena jedním písmenem, potom druhý znak je vyplněn mezerou – 20 hex)
<b>DD</b>	- 2 znaky	- <u>číslo podavatele</u> (01 - 99)
<b>IIIII</b>	- 7 znaků	- <u>podací číslo zásilky</u>
<b>K</b>	- 1 znak	- <u>kontrolní číslice</u>
<b>X</b>	- 1 znak	- <u>identifikace typu podavatele</u> (F, E, P)

příklad ID čísla:

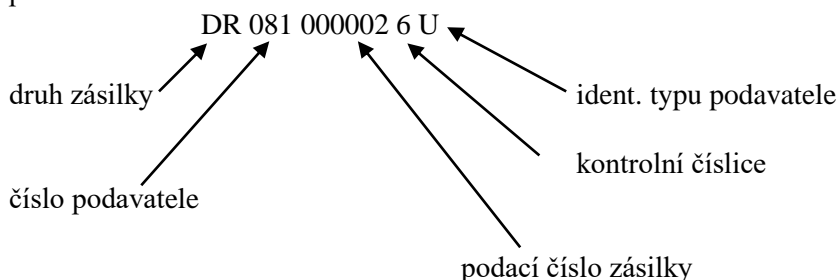


### Typ U, T

<b>TT DDD IIIII K X</b>
2    3    6    1 1 = 13 míst

<b>TT</b>	- 2 znaky	- <u>označení druhu zásilky</u> (DR, NP...)
<b>DDD</b>	- 3 znaky	- <u>číslo podavatele</u> (001-999)
<b>IIIII</b>	- 6 znaků	- <u>podací číslo zásilky</u>
<b>K</b>	- 1 znak	- <u>kontrolní číslice</u>
<b>X</b>	- 1 znak	- <u>identifikace typu podavatele</u> (U, T)

příklad ID čísla:





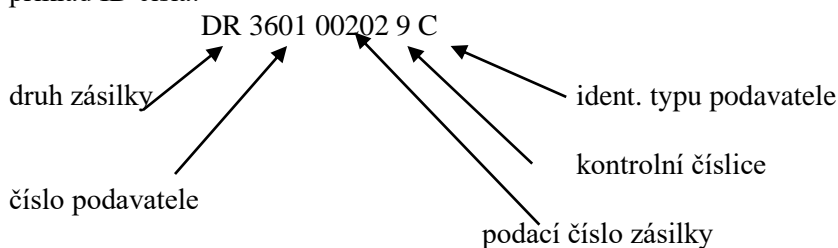
### Typ C, B f40

**TT DDDD IIII K X**

2 4 5 1 1 = 13 míst

<b>TT</b>	- 2 znaky	- <u>označení druhu zásilky</u>
<b>DDDD</b>	- 4 znaky	- <u>číslo podavatele (0001 – 9999)</u>
<b>IIII</b>	- 5 znaků	- <u>podací číslo zásilky</u>
<b>K</b>	- 1 znak	- <u>kontrolní číslice</u>
<b>X</b>	- 1 znak	- <u>identifikace typu podavatele (C, B)</u>

příklad ID čísla:



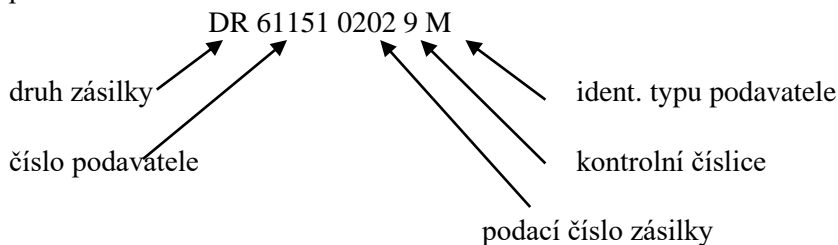
### Typ M, L

**TT DDDDD IIII K X**

2 5 4 1 1 = 13 míst

<b>TT</b>	- 2 znaky	- <u>označení druhu zásilky</u>
<b>DDDDD</b>	- 5 znaků	- <u>číslo podavatele (00001 - 99999)</u>
<b>IIII</b>	- 4 znaky	- <u>podací číslo zásilky</u>
<b>K</b>	- 1 znak	- <u>kontrolní číslice</u>
<b>X</b>	- 1 znak	- <u>identifikace typu podavatele (M, L)</u>

příklad ID čísla:

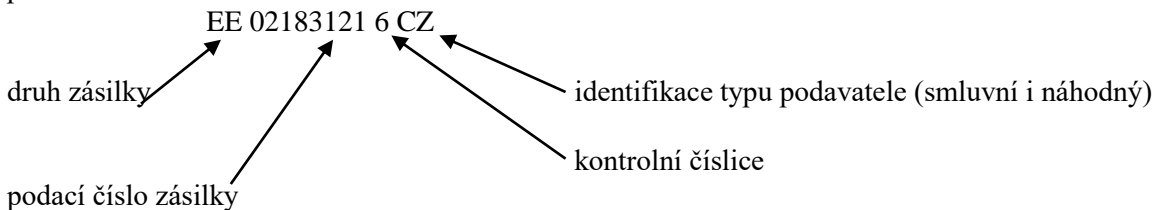


### Typ CZ (bez čísla podavatele)

U některých druhů zásilek, např. mezinárodní nebo EMS zásilky, se v čárovém kódu neuvádí číslo podavatele. Čárový kód se skládá z těchto údajů:

<b>TT</b>	- 2 znaky	- <u>označení druhu zásilky</u>
<b>IIIIIIII</b>	- 8 znaků	- <u>podací číslo zásilky</u>
<b>K</b>	- 1 znak	- <u>kontrolní číslice</u>
<b>CZ</b>	- 2 znaky	- <u>identifikace typu podavatele</u> (CZ – zásilky pro smluvní i náhodné podavatele)

příklad ID čísla:



## 2.2. Typ podavatele (Postfix ČK)

Technologické číslo podavatele, které se skládá z „písmena“ (typu podavatele) a n-místného čísla (dle typu podavatele) je přiděleno příslušným obchodním zástupcem v rámci smluvního vztahu:

- Typ F, E, P – podavatel s ročním objemem podání nad 1 000 000 zásilek.
- Typ U, T – podavatel s ročním objemem podání do 1 000 000 zásilek.
- Typ C, B – podavatel s ročním objemem podání do 100 000 zásilek.
- Typ M, L – podavatel s ročním objemem podání do 10 000 zásilek.

Typ podavatele, respektive počet míst čísla podavatele, rovněž omezuje rozsah řady podacích čísel v identifikačním čísle zásilky.

## 2.3. Druhy zásilek (Prefix ČK)

Prefix čárového kódu označuje druh produktu viz. Příloha č. 1 – číselník produktů/prefixů.

## 2.4. Identifikační číslo zásilky

Identifikační číslo zásilky 10-ti místné se využívá u čárových kódů s označením podavatele a je složeno:

- Číslo podavatele (2 až 5 míst dle typu podavatele)
- Podací číslo zásilky (4 až 7 míst dle typu podavatele)
- Kontrolní číslice (1 místo)

Dle Typu podavatele (postfixu ČK) tedy podavatel může pro Podací číslo zásilky využít tyto řady pro každý Druh zásilky (prefix ČK):

- Typ F, E, P (číslo podavatele 2 místa) – řada podacích čísel 7 míst (0000001 až 9999999)
- Typ U, T (číslo podavatele 3 místa) – řada podacích čísel 6 míst (000001 až 999999)
- Typ C, B (číslo podavatele 4 místa) – řada podacích čísel 5 míst (00001 až 99999)
- Typ M, L (číslo podavatele 5 míst) – řada podacích čísel 4 místa (0001 až 9999)

Identifikačního číslo je kontrolováno univerzální metodou České pošty na modulo 11 – desáté místo v identifikačním čísle zásilky se využívá na kontrolní číslici, viz Modulo pro výpočet kontrolní číslice.

Identifikační číslo zásilky 9-ti místné se využívá u čárových kódů bez označení podavatele (typ CZ) a je složeno:

- Podací číslo zásilky (8 míst)
- Kontrolní číslice (1 místo)

Adresní štítky s čárovým kódem tohoto typu jsou centrálně distribuovány včetně předtištěného čárového kódu (tedy podavatel nemá žádnou řadu podacích čísel přidělenou)

Identifikační číslo je rovněž kontrolováno univerzální metodou České pošty na modulo 11 – deváté místo v identifikačním čísle zásilky se využívá na kontrolní číslici, viz Modulo pro výpočet kontrolní číslice.

## 2.5. Výpočet kontrolní číslice

**Metoda modulo 11 pro čárové kódy s 10-ti místným identifikačním číslem zásilky.**

Pro numerickou část identifikačního čísla je použita kontrola modulo 11 dle následujícího algoritmu:

$$\begin{array}{cccccccccc} D & D & I & I & I & I & I & I & I & I \\ * & * & * & * & * & * & * & * & * & * \\ \mathbf{1} & \mathbf{8} & \mathbf{6} & \mathbf{4} & \mathbf{2} & \mathbf{3} & \mathbf{5} & \mathbf{9} & \mathbf{7} & \\ = & = & = & = & = & = & = & = & = & = \\ s1 & + & s2 & + & s3 & + & s4 & + & s5 & + & s6 & + & s7 & + & s8 & + & s9 & = & \mathbf{sum} \end{array}$$

**sum: 11** = sum1 a zbytek = **A**

Kontrolní číslice **K** se dále vypočte dle zbytku **A** takto :

pokud zbytek **A > 1** => kontrolní číslice **K = 11 - A**

pokud zbytek **A = 0** => kontrolní číslice **K = 5**

pokud zbytek **A = 1** => kontrolní číslice **K = 0**

Příklad:

Číslo podavatele = 54

Podací číslo zásilky = 1234567

$$\begin{array}{cccccccccc}
 5 & 4 & 1 & 2 & 3 & 4 & 5 & 6 & 7 & \\
 * & * & * & * & * & * & * & * & * & * \\
 \mathbf{1} & \mathbf{8} & \mathbf{6} & \mathbf{4} & \mathbf{2} & \mathbf{3} & \mathbf{5} & \mathbf{9} & \mathbf{7} & \\
 = & = & = & = & = & = & = & = & = & = \\
 5 & + & 32 & + & 6 & + & 8 & + & 6 & + & 12 & + & 25 & + & 54 & + & 49 & = & 197
 \end{array}$$

$$197 : 11 = 17 \text{ a zbytek} = 10$$

$$11 - 10 = \mathbf{1} \text{ (výsledná kontrolní číslice)}$$

**Identifikační číslo zásilky = 5412345671**

### Metoda modulo 11 pro čárové kódy s postfixem CZ

Pro numerickou část identifikačního čísla s postfixem na 2 znaky (např. CZ) je použita kontrola modulo 11 dle následujícího algoritmu:

$$\begin{array}{cccccccc}
 \text{D} & \text{D} & \text{I} & \text{I} & \text{I} & \text{I} & \text{I} & \text{I} \\
 * & * & * & * & * & * & * & * \\
 \mathbf{8} & \mathbf{6} & \mathbf{4} & \mathbf{2} & \mathbf{3} & \mathbf{5} & \mathbf{9} & \mathbf{7} \\
 = & = & = & = & = & = & = & = \\
 s_1 & + & s_2 & + & s_3 & + & s_4 & + & s_5 & + & s_6 & + & s_7 & + & s_8 & = & \mathbf{sum}
 \end{array}$$

**sum: 11** = sum1 a zbytek = **A**

Kontrolní číslice **K** se dále vypočte dle zbytku **A** takto :

pokud zbytek **A > 1** => kontrolní číslice **K = 11 - A**

pokud zbytek **A = 0** => kontrolní číslice **K = 5**

pokud zbytek **A = 1** => kontrolní číslice **K = 0**

## 3. Data předávána podavatelem

Při podání předává zákazník fyzické zásilky a data k podávaným zásilkám. Data podavatel předává ve formě datového souboru na USB datovém médiu (např. FlashDisk) případně na 3,5" disketě.

USB datové médium musí z technického hlediska splňovat:

- Podpora USB 1.1
- Standard MassStorage kompatibilní
- Filesystem FAT16/32
- Soubory umístit do první partition v případě, že jich je na mediu více

Datový soubor s daty o podaných zásilkách je nutno předat nejpozději s podávanými zásilkami.

V současné době lze data k podávaným zásilkám předat čtyřmi typy souborů:

- Datový soubor typu I
- Datový soubor typu K
- Datový soubor typu N
- Datový soubor typu M
- Datový soubor typu P

Datové soubory typu „I“ a „K“ jsou v současné době již zastaralé a nedávají možnost předávat data pro všechny produkty. Systémy na podacích postách tyto soubory stále přijímají, ale doporučujeme používat vždy nejnovější typ souboru „P“, „M“ případně „N“, protože umožňuje podání všech i nejnovějších produktů.

Datový soubor „I“ nelze využívat pro nové produkty s prefixy BN, DR, DV, DE, NP, NV, NA.

Datový soubor „K“ nelze využít pro nový produkt s prefixem BN a při požadavku na využití služby eDodejka (Oznámení o dodání zásilky odesílateli prostřednictvím SMS/e-mail).

Datový soubor „N“ nelze využívat pro podání Balíku Nadrozměr (BN) se službou paleta.

Datové soubory I, K, N, M nejsou vhodné pro odeslání zásilek se sl. POD a dále mezinárodních zásilek s celní prohláškou.

### 3.1. Formát datového souboru

Datový soubor je **textový** (ASCII) v těchto formátech:

- TXT – textový bez oddělovačů s pevnou délkou věty (možno použít pro soubory všech typů kromě P)
- CSV – textový s oddělovačem „;“ (středník) s proměnlivou délkou věty (možno použít pouze pro soubory typu „N“, „M“, „P“)

Použitý typ kódování češtiny – **CP852** (Latin 2).

Datový soubor je na datovém médiu možno předávat ve tvaru:

- Otevřeném – viz Název datového souboru

- Komprimovaném – viz Název komprimovaného souboru (podporovány jsou komprimační standardy ZIP nebo ARJ)

### 3.2. Název datového souboru

Název datového souboru:

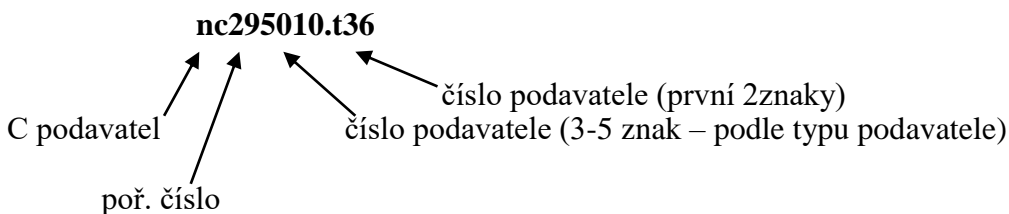
**sxyvyppp.tzz**

Název komprimovaného souboru:

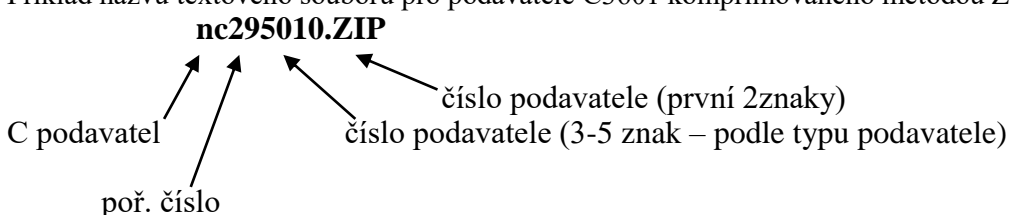
**sxyvyppp.zzk**

- s – pevné označení souboru (dle struktury – “P”, “M”, „N”, “K”, “T”)
- x - typ podavatele (dle přiděleného typu podavatele – „F“, „E“, „P“, „U“, „T“, „C“, „B“, „M“, „L“)
- yyy - pořadové číslo předávaného souboru (číslováno vzestupně od 001, doporučujeme, aby se v rámci kalendářního roku číslo neopakovalo)
- ppp – třetí až pátý znak čísla podavatele (v případě kratších čísel podavatele se bere číslo podavatele doplněno nulami zprava na 5 znaků)
  - u podavatele např. M15865, bude uvedeno „865“ (platí pro podavatele typu M, L)
  - u podavatele např. B2212, bude uvedeno „120“ (platí pro podavatele typu C, B)
  - u podavatele např. U121) bude uvedeno „100“ (platí pro podavatele typu U, T)
  - u podavatele např. F08 bude uvedeno „000“ (platí pro podavatele typu F, E, P)
- zz - první 2 znaky čísla podavatele
  - u podavatele např. M15865), bude uvedeno „15“ (platí pro všechny typy podavatele)
- t - rozlišení formátu souboru („T“ – TXT - textový s pevnou délkou věty, „C“ – CSV - textový s oddělovačem s proměnlivou délkou věty)
- k – označení komprimace („1” – komprimováno ZIP nebo ARJ)

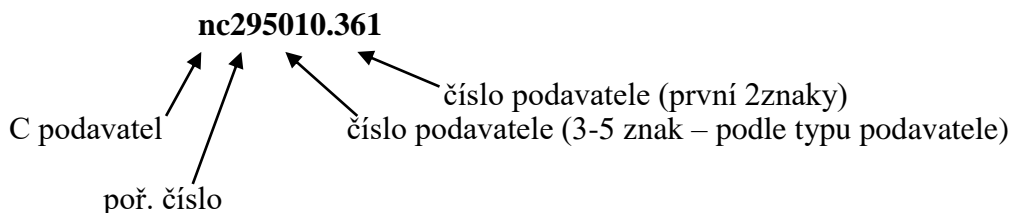
Příklad názvu textového souboru s pevnou délkou věty pro podavatele C3601:



Příklad názvu textového souboru pro podavatele C3601 komprimovaného metodou ZIP:



Příklad názvu komprimovaného souboru pro podavatele C3601 (soubor **nc295010.ZIP se přejmenuje na nc295010.361**)



### 3.3. Struktura souboru „I“

Č.	Popis pole	Velikost	Význam pole
1	Identifikační číslo zásilky (čárový kód)	13	TTDDIIIIIKF (E, P) TTDDDDIIIIKU (T) TTDDDDIIIIKC (B) TTDDDDDDIIIIKM (L) TTIIIIIIK CZ
2	Datum zápisu věty	8	ccyymmdd, kde cc = století yy = rok mm = měsíc dd = den
3	PSC místa dodání u adresáta (u mz zásilek a zásilek typu Consignment se zadává kód země určení)	6	'ppppp', kde ppppp = PSC ' ' = mezera 'ppp"', kde ppp = kód země a ' '=mezera
4	Příjmení a jméno adresáta	30	
5	Ulice a číslo domu	40	U mz zásilek se nevyplňuje (=mezery)
6	Místo dodání – obec (dodávací pošta)	40	U mz zásilek název země určení
7	Částka předpokládaného výplatného za zásilku	12	Formát (9.2) „xxxxxxxx.xx“ pro balíkové zásilky se pole částka předpokládaného výplatného nevyplňuje (vyplní se kódy znaky mezera 20hex), vypočítá a doplní po vysazbování pošta
8	Hmotnost zásilky	6	Formát (2.3) xx.xxx je uvedeno v kg
9	Částka dobírky	12	Formát (9.2) xxxxxxxxxxx.xx
10	Udaná cena	12	Formát (9.2) xxxxxxxxxxx.xx
11	Požadované služby k zásilce*)	15	Dle číselníku služeb
12	Stav zásilky	1	Dle číselníku stavů
13	Číslo zákazníka (adresáta)	10	Identifikace adresáta, pole se nemusí vyplňovat, pokud pole podavatel vyplní, musí v něm být údaje pouze typu numeric – tj. číslice. Číslo podavatele může být stejné i u více

			zásilek.
14	Variabilní symbol dobírkové poukázky **)	10	Variabilní symbol dobírkové poukázky

*Poznámka:*

- Délka věty je 217bytes (215znaků+CR(0Dhex)+LF (0Ahex)). Celková délka souboru musí být násobkem 217.
- Numerické údaje (částka, váha) je potřeba doplnit zleva mezerami/nulami, textové údaje je potřeba doplnit zprava mezerami na celé délky polí.

### 3.4. Struktura souboru „K“

Č.	Popis pole	Velikost	Význam pole
1	Identifikační číslo zásilky	13	Čárový kód
2	Datum předání dat k podání	8	Formát „ccyymmdd“
3	Čas předání dat k podání	8	Formát „hh:mm:ss“
4	Příjmení a jméno adresáta / Název firmy	30	
5	PSC adresáta	5	U vnitrostátních zásilek PSC adresáta, u mz zásilek mezery nebo PSC adresáta v zahraničí.
6	ISO kód země	2	Vnitrostátní zásilka mezery Zásilka do ciziny nebo Consignment: ISO kód země (kódy zemí – tzv „country code“ dle ISO 3166-1 v provedení 2 znaky)
7	Obec	40	
8	Část obce	40	Je-li údaj znám vyplněno, jinak mezery
9	Ulice	40	U bez uličního systému bude údaj vyplněn mezerami
10	Č.p.	6	Číslo popisné
11	Č.o.	6	Číslo orientační
12	Telefon adresáta	20	Formát „+420xxxxxxxx“
13	E-mail adresáta	50	Formát „ <a href="#">xxxxxxxx@xxxxxxxx.xx</a> “
14	Částka předpokládaného výplatného v Kč	12	Formát (9.2) „xxxxxxxx.xx“ pro balíkové zásilky se pole částka předpokládaného výplatného nevyplňuje (vyplní se kódy znaky mezera 20hex), vypočítá a doplní po vysazbování pošta
15	Hmotnost zásilky v Kg	6	Formát (2.3) „xx.xxx“ je uvedeno v kg
16	Částka dobírky v Kč	12	Formát (9.2) „xxxxxxxx.xx“
17	Udaná cena v Kč	12	Formát (9.2) „xxxxxxxx.xx“
18	Požadované služby k zásilce*)	30	Číselné kódy služeb, oddělené znakem „+“



19	Stav zásilky	2	Dle číselníku stavů
20	Číslo výplatního stroje	10	Uvádí se pouze u zásilek, kdy je výplatné hrazeno výplatním strojem zákazníka.
21	Variabilní symbol dobírkové poukázky **)	10	Pouze u dobírky
22	Identifikační číslo hlavní zásilky u vícekusové zásilky ***)	13	ID hlavní zásilky (první v pořadí).
23	Pořadové číslo zásilky ve vícekusové zásilce	2	Pořadové číslo zásilky ve VK. Uvádí se pořadové číslo zásilky.
24	Počet Ks zásilek ve vícekusové zásilce	2	Celkový počet zásilek ve VK. Uvádí se celkový počet zásilek ve vícekusové zásilce.
25	Identifikační číslo podavatele	10	(pro další využití), zatím vyplněno mezerami
26	Variabilní symbol zásilky	10	Libovolná identifikace zásilky pro využití podavatelem

**Poznámka:**

- Pevná délka věty je 401 bytes (399 znaků+CR(0Dhex)+LF (0Ahex)). Celková délka souboru musí být násobkem 401.
- Numerické údaje (částka, váha) je potřeba doplnit zleva mezerami/nulami, textové údaje je potřeba doplnit zprava mezerami na celé délky polí.

### 3.5. Struktura souboru „N“

Č.	Popis pole	Velikost	Význam pole
1	Identifikační číslo zásilky	13	Čárový kód
2	Datum předání dat k podání	8	Formát „ccymmdd“
3	Čas předání dat k podání	8	Formát „hh:mm:ss“
4	Příjmení a jméno adresáta / Název firmy	30	
5	PSC adresáta	5	U vnitrostátních zásilek PSC adresáta, u mz zásilek mezery nebo PSC adresáta v zahraničí.
6	ISO kód země	2	Vnitrostátní zásilka mezery Zásilka do ciziny nebo Consignment – ISO kód země (kódy zemí – tzv „country code“ dle ISO 3166-1 v provedení 2 znaky)
7	Obec	40	
8	Část obce	40	Je-li údaj znám vyplněno, jinak mezery
9	Ulice	40	U bezuličního systému bude údaj vyplněn mezerami
10	Č.p.	6	Číslo popisné
11	Č.o.	6	Číslo orientační
12	Telefon adresáta	20	Formát „+420xxxxxxxx“
13	E-mail adresáta	50	Formát „xxx@xxx.xxx“
14	Částka předpokládaného	12	Formát (9.2) „xxxxxxxx.xx“

	výplatného v Kč		pro balíkové zásilky se pole částka předpokládaného výplatného nevyplňuje (vyplní se kódy znaky mezera 20hex), vypočítá a doplní po vysazbování pošta
15	Hmotnost zásilky v Kg	12	Formát (8.3) „xxxxxxxx.xxx“ je uvedeno v kg
16	Částka dobírky v Kč	12	Formát (9.2) „xxxxxxxx.xx“
17	Udaná cena v Kč	12	Formát (9.2) „xxxxxxxx.xx“
18	Požadované služby k zásilce*)	30	Číselné kódy služeb, oddělené znakem „+”
19	Stav zásilky	2	Dle číselníku stavů
20	Číslo výplatního stroje	10	Uvádí se pouze u zásilek, kdy je výplatné hrazeno výplatním strojem zákazníka.
21	Variabilní symbol dobírkové poukázky**)	10	Pouze u dobírky
22	Identifikační číslo hlavní zásilky u vícekusové zásilky ***)	13	ID hlavní zásilky (první v pořadí).
23	Pořadové číslo zásilky ve vícekusové zásilce	2	Pořadové číslo zásilky ve VK. Uvádí se pořadové číslo zásilky.
24	Počet Ks zásilek ve vícekusové zásilce	2	Celkový počet zásilek ve VK. Uvádí se celkový počet zásilek ve vícekusové zásilce.
25	Identifikační číslo podavatele	10	(pro další využití), zatím vyplněno mezerami
26	Variabilní symbol zásilky	10	Libovolná identifikace zásilky pro využití podavatelem
27	Rozměry zásilky – délka	6	Rozměry zásilky – délka zásilky v cm Uvádí se délka nadrozměrné (BN) zásilky (v cm).
28	Rozměry zásilky – šířka	6	Rozměry zásilky – šířka zásilky v cm Uvádí se šířka nadrozměrné (BN) zásilky (v cm).
29	Rozměry zásilky – výška	6	Rozměry zásilky – výška zásilky v cm Uvádí se výška nadrozměrné (BN) zásilky (v cm).
30	Typ osoby (FO/PO)	1	Indikace fyzické či právnické osoby (adresát). Uvádí se indikace fyzické (indikace F) či právnické (indikace P) osoby.
31	MRN kód	20	MRN kód z vývozního dokladu pro zásilky do zahraničí. Uvádí se u zásilek zasílaných do zahraničí s celním prohlášením (k zásilce je přiložen vývozní doklad).
32	Kód uzávěru	13	Pro další využití. Uvádí se kód uzávěru, pokud jsou zásilky na podací poštu předávány v uzávěrech, např. palety (zatím pouze pro služební zásilky ČP).
33	Telefon odesílatele	20	Formát „+420xxxxxxxx“ – pro další využití
34	E-mail odesílatele	50	Formát „xxx@xxx.xxx“ – pro další využití

Poznámka (pro formát TXT - “T” - textový soubor s pevnou délkou věty):

- Pevná délka věty je 529 bytes (527 znaků+CR(0Dhex)+LF (0Ahex)). Celková délka souboru musí být násobkem 529.
- Numerické údaje (částka, váha) je potřeba doplnit zleva mezerami/nulami, textové údaje je potřeba doplnit zprava mezerami na celé délky polí.

### 3.6. Struktura souboru „M“

Č.	Popis pole	Velikost	Význam pole
1	Identifikační číslo zásilky	13	Čárový kód
2	Datum předání dat k podání	8	Formát „ccyyymmdd“
3	Čas předání dat k podání	8	Formát „hh:mm:ss“
4	Příjmení a jméno adresáta / Název firmy	30	
5	PSC adresáta	5	U vnitrostátních zásilek PSC adresáta, u mz zásilek mezery nebo PSC adresáta v zahraničí.
6	ISO kód země	2	Vnitrostátní zásilka mezery Zásilka do ciziny nebo Consignment – ISO kód země (kódy zemí – tzv „country code“ dle ISO 3166-1 v provedení 2 znaky)
7	Obec	40	
8	Část obce	40	Je-li údaj znám vyplněno, jinak mezery
9	Ulice	40	U bezuličního systému bude údaj vyplněn mezerami
10	Č.p.	6	Číslo popisné
11	Č.o.	6	Číslo orientační
12	Telefon adresáta	20	Formát „+420xxxxxxxx“
13	E-mail adresáta	50	Formát „xxx@xxx.xxx“
14	Částka předpokládaného výplatného v Kč	12	Formát (9.2) „xxxxxxxx.xx“ pro balíkové zásilky se pole částka předpokládaného výplatného nevyplňuje (vyplní se kódy znaky mezera 20hex), vypočítá a doplní po vysazbování pošta
15	Hmotnost zásilky v Kg	12	Formát (8.3) „xxxxxxxx.xxx“ je uvedeno v kg
16	Částka dobírky v Kč	12	Formát (9.2) „xxxxxxxx.xx“
17	Udaná cena v Kč	12	Formát (9.2) „xxxxxxxx.xx“
18	Požadované služby k zásilce*)	30	Číselné kódy služeb, oddělené znakem „+“
19	Stav zásilky	2	Dle číselníku stavů
20	Číslo výplatního stroje	10	Uvádí se pouze u zásilek, kdy je výplatné hrazeno výplatním strojem zákazníka.
21	Variabilní symbol dobírkové poukázky **)	10	Pouze u dobírky
22	Identifikační číslo hlavní zásilky u vícekusové zásilky ***)	13	ID hlavní zásilky (první v pořadí).
23	Pořadové číslo zásilky ve vícekusové zásilce	2	Pořadové číslo zásilky ve VK. Uvádí se pořadové číslo zásilky.
24	Počet Ks zásilek ve vícekusové	2	Celkový počet zásilek ve VK.

	zásilce		Uvádí se celkový počet zásilek ve vícekusové zásilce.
25	Identifikační číslo podavatele	10	(pro další využití), zatím vyplněno mezerami
26	Variabilní symbol zásilky	10	Libovolná identifikace zásilky pro využití podavatelem
27	Rozměry zásilky – délka	6	Rozměry zásilky – délka zásilky v cm Uvádí se délka nadrozměrné zásilky (v cm).
28	Rozměry zásilky – šířka	6	Rozměry zásilky – šířka zásilky v cm Uvádí se šířka nadrozměrné zásilky (v cm).
29	Rozměry zásilky – výška	6	Rozměry zásilky – výška zásilky v cm Uvádí se výška nadrozměrné zásilky (v cm).
30	Typ osoby (FO/PO)	1	Indikace fyzické či právnické osoby (adresát). Uvádí se indikace fyzické (indikace F) či právnické (indikace P) osoby.
31	MRN kód	20	MRN kód z vývozního dokladu pro zásilky do zahraničí. Uvádí se u zásilek zasílaných do zahraničí s celním prohlášením (k zásilce je přiložen vývozní doklad).
32	Kód uzávěru	13	Pro další využití. Uvádí se kód uzávěru, pokud jsou zásilky na podací poštu předávány v uzávěrech, např. palety (zatím pouze pro služební zásilky ČP).
33	Telefon odesílatele	20	Formát „+xxxxxxxxxxxx“ – pro další využití
34	E-mail odesílatele	50	Formát „xxx@xxx.xxx“ – pro další využití
35	Počet palet	2	Počet palet pro Balík Nadrozměr – max. množství palet je 99 Pokud je vyplněno toto pole, musí být povinně uvedena sl.68-Paleta.
36	Příjmení a jméno kontaktní osoby	30	Pro balík Nadrozměr
37	Jméno odesílatele	30	Je-li údaj znám vyplněno, jinak mezery
38	Příjmení odesílatele	30	Je-li údaj znám vyplněno, jinak mezery
39	Název firmy	30	Je-li údaj znám vyplněno, jinak mezery
40	IČO odesílatele	12	Je-li údaj znám vyplněno, jinak mezery
41	PSC odesílatele	5	Je-li údaj znám vyplněno, jinak mezery
42	ISO kód země odesílatele	2	ISO kód země adresy odesílatele (standardně CZ)
43	Obec adresy odesílatele	40	Je-li údaj znám vyplněno, jinak mezery
44	Část obce adresy odesílatele	40	Je-li údaj znám vyplněno, jinak mezery
45	Ulice adresy odesílatele	40	Bez uličního systému bude údaj vyplněn mezerami
46	Č.p. adresy odesílatele	6	Je-li údaj znám vyplněno, jinak mezery
47	Č.o. adresy odesílatele	6	Je-li údaj znám vyplněno, jinak mezery
48	Celní obsah zásilky	50	Popis celního obsahu zásilky u zásilek do zahraničí

Poznámka (pro formát TXT - "T" - textový soubor s pevnou délkou věty):

- Pevná délka věty je 852 bytes (850 znaků+CR(0Dhex)+LF (0Ahex)). Celková délka souboru musí být násobkem 852.
- Numerické údaje (částka, váha) je potřeba doplnit zleva mezerami/nulami, textové údaje je potřeba doplnit zprava mezerami na celé délky polí.

### 3.7. Struktura souboru P

Č.	Popis pole	Velikost	Význam pole
1	Identifikační číslo zásilky	13	Čárový kód
2	Datum předání dat k podání	8	Formát „ccyymmdd“
3	Čas předání dat k podání	8	Formát „hh:mm:ss“
4	Příjmení a jméno adresáta / Název firmy	30	
5	PSČ adresáta	10	U vnitrostátních zásilek PSČ adresáta, u mz zásilek mezery nebo PSČ adresáta v zahraničí.
6	ISO kód země	2	Vnitrostátní zásilka mezery Zásilka do ciziny nebo Consignment = ISO kód země (kódy zemí – tzv „country code“ dle ISO 3166-1 v provedení 2 znaky)
7	Obec	40	
8	Část obce	40	Je-li údaj znám vyplněno, jinak mezery
9	Ulice	40	U bezuličního systému bude údaj vyplněn mezerami
10	Č.p.	6	Číslo popisné
11	Č.o.	6	Číslo orientační
12	Telefon adresáta	20	Formát „+yyyxxxxxxxx“ +yyy- pro mezinárodní zásilky předvolba adresáta v zahraničí - pro vnitrostátní zásilky vždy +420
13	E-mail adresáta	50	Formát „xxx@xxx.xxx“
14	Částka předpokládaného výplatného v Kč	12	Formát (9.2) „xxxxxxxx.xx“ pro balíkové zásilky se pole částka předpokládaného výplatného nevyplňuje (vyplní se kódy znaky mezera 20hex), vypočítá a doplní po vysazbování pošta
15	Hmotnost zásilky v Kg	12	Formát (8.3) „xxxxxxxx.xxx“ je uvedeno v kg
16	Částka dobírky v Kč	12	Formát (9.2) „xxxxxxxx.xx“
17	Udaná cena v Kč	12	Formát (9.2) „xxxxxxxx.xx“
18	Požadované služby k zásilce*)	30	Číselné kódy služeb, oddělené znakem „+“

19	Stav zásilky	2	Dle číselníku stavů
20	Číslo výplatního stroje	10	Uvádí se pouze u zásilek, kdy je výplatné hrazeno výplatním strojem zákazníka.
21	Variabilní symbol dobírkové poukázky **)	10	Pouze u dobírky
22	Identifikační číslo hlavní zásilky u vícekusové zásilky ***)	13	ID hlavní zásilky (první v pořadí).
23	Pořadové číslo zásilky ve vícekusové zásilce	2	Pořadové číslo zásilky ve VK. Uvádí se pořadové číslo zásilky.
24	Počet Ks zásilek ve vícekusové zásilce	2	Celkový počet zásilek ve VK. Uvádí se celkový počet zásilek ve vícekusové zásilce.
25	Identifikační číslo podavatele	10	(pro další využití), zatím vyplněno mezerami
26	Variabilní symbol zásilky	10	Libovolná identifikace zásilky pro využití podavatelem
27	Rozměry zásilky – délka	6	Rozměry zásilky – délka zásilky v cm Uvádí se délka nadrozměrné zásilky (v cm).
28	Rozměry zásilky – šířka	6	Rozměry zásilky – šířka zásilky v cm Uvádí se šířka nadrozměrné zásilky (v cm).
29	Rozměry zásilky – výška	6	Rozměry zásilky – výška zásilky v cm Uvádí se výška nadrozměrné zásilky (v cm).
30	Typ osoby (FO/PO)	1	Indikace fyzické či právnické osoby (adresát). Uvádí se indikace fyzické (indikace F) či právnické (indikace P) osoby.
31	MRN kód	20	MRN kód z vývozního dokladu pro zásilky do zahraničí. Uvádí se u zásilek zasílaných do zahraničí s celním prohlášením (k zásilce je přiložen vývozní doklad).
32	Kód uzávěru	13	Pro další využití. Uvádí se kód uzávěru, pokud jsou zásilky na podací poštu předávány v uzávěrech, např. palety (zatím pouze pro služební zásilky ČP).
33	Telefon odesílatele	20	Formát „+xxxxxxxxxxxx“ – pro další využití
34	E-mail odesílatele	50	Formát „xxx@xxx.xxx“ – pro další využití
35	Počet palet	2	Počet palet pro Balík Nadrozměr – max. množství palet je 99 Pokud je vyplněno toto pole, musí být povinně uvedena sl.68-Paleta.
36	Příjmení a jméno kontaktní osoby	30	Pro balík Nadrozměr
37	Jméno odesílatele	30	Je-li údaj znám vyplněno, jinak mezery
38	Příjmení odesílatele	30	Je-li údaj znám vyplněno, jinak mezery
39	Název firmy	30	Je-li údaj znám vyplněno, jinak mezery
40	IČO odesílatele	12	Je-li údaj znám vyplněno, jinak mezery
41	PSC odesílatele	5	Je-li údaj znám vyplněno, jinak mezery
42	ISO kód země odesílatele	2	ISO kód země adresy odesílatele (standardně CZ)
43	Obec adresy odesílatele	40	Je-li údaj znám vyplněno, jinak mezery

44	Část obce adresy odesílatele	40	Je-li údaj znám vyplněno, jinak mezery
45	Ulice adresy odesílatele	40	Bez uličního systému bude údaj vyplněn mezerami
46	Č. p. adresy odesílatele	6	Je-li údaj znám vyplněno, jinak mezery
47	Č. o. adresy odesílatele	6	Je-li údaj znám vyplněno, jinak mezery
48	Jméno adresáta dokumentů	30	
49	Příjmení adresáta dokumentů	30	
50	Název firmy adresáta dokumentů	30	
51	PSC obce adresy adresáta dokumentů	5	
52	Obec adresy adresáta dokumentů	40	
53	Část obce adresy adresáta dokumentů	40	
54	Ulice adresy adresáta dokumentů	40	U bezuličného systému bude údaj vyplněn mezerami
55	Č. p. adresy adresáta dokumentů	6	Číslo popisné
56	Č. o. adresy adresáta dokumentů	6	Číslo orientační
57	Počet dokumentů určených k podpisu	2	Údaj o počtu dokumentů určených k podpisu adresátem a k následnému vrácení odesílateli
58	Číslo ZK adresáta	13	ID zákaznické karty adresáta
59	Číslo ZK odesílatele	13	ID zákaznické karty odesílatele
60	Identifikační číslo podavatele	20	Zatím nevyužito (interní identifikace pobočky podavatele)
61	Číslo objednávky	11	Pouze u sl. 75 – Zprostředkování objednávky
62	Kategorie zásilky	3	Dle číselníku kategorií
63	Poznámka	99	Pole pro popis celního obsahu zásilky deklarované pod typem „jiné“
64	Celková celní hodnota	8	součet jednotlivých celních hodnot
65	Měna	3	měnu celní hodnoty dle číselníku měn
66	Počet nákladových kusů	3	Položka obsahuje počet nákladových kusů, tedy zásilek podávaných v rámci jednoho VDD
67	Nevyužito		
68	1- Popis celního obsahu	30	Slovní popis obsahu jednoho druhu zboží zásilky v jazyce uvedeném v Zahraničních podmínkách ČP, avšak jen v latině.
69	1- Množství	2	Počet kusů k jednotlivé položce v popisu zboží
70	1- Čistá hmotnost	6	Čistá hmotnost jednoho kusu jednotlivé položky popisu zboží Formát (2.3) „xx.xxx“, je uvedeno v kg
71	1- Celní hodnota	8	jednotková celní hodnota jednotlivé položky
72	1- HS kód	6	tarifní kód jedné položky zboží. Povinné pro obchodní zboží. ČP doporučuje HS kód uvádět i pro neobchodní zboží, pokud ho podavatel zná.

73	1- Země původu	2	Země původu jednotlivé položky v popisu zboží dle číselníku ISO kódů zemí. Povinné pro obchodní zboží. ČP doporučuje kód země původu uvádět i pro neobchodní zboží, pokud ho podavatel zná.
74	2- Popis celního obsahu	30	Slovní popis obsahu jednoho druhu zboží zásilky v jazyce uvedeném v Zahraničních podmínkách ČP, avšak jen v latince.
75	2- Množství	2	Počet kusů k jednotlivé položce v popisu zboží
76	2- Čistá hmotnost	6	Čistá hmotnost jednoho kusu jednotlivé položky popisu zboží Formát (2.3) „xx.xxx“, je uvedeno v kg
77	2- Celní hodnota	8	jednotková celní hodnota jednotlivé položky
78	2- HS kód	6	tarifní kód položky zboží
79	2- Země původu	2	Země původu jednotlivé položky v popisu zboží dle číselníku ISO kódů zemí
80	3- Popis celního obsahu	30	Slovní popis obsahu jednoho druhu zboží zásilky v jazyce uvedeném v Zahraničních podmínkách ČP, avšak jen v latince.
81	3-Množství	2	Počet kusů k jednotlivé položce v popisu zboží
82	3- Čistá hmotnost	6	Čistá hmotnost jednoho kusu jednotlivé položky popisu zboží Formát (2.3) „xx.xxx“, je uvedeno v kg
83	3- Celní hodnota	8	jednotková celní hodnota jednotlivé položky
84	3- HS kód	6	tarifní kód položky zboží
85	3- Země původu	2	Země původu jednotlivé položky v popisu zboží dle číselníku ISO kódů zemí
86	4- Popis celního obsahu	30	Slovní popis obsahu jednoho druhu zboží zásilky v jazyce uvedeném v Zahraničních podmínkách ČP, avšak jen v latince.
87	4- Množství	2	Počet kusů k jednotlivé položce v popisu zboží
88	4- Čistá hmotnost	6	Čistá hmotnost jednoho kusu jednotlivé položky popisu zboží Formát (2.3) „xx.xxx“, je uvedeno v kg
89	4- Celní hodnota	8	jednotková celní hodnota jednotlivé položky
90	4- HS kód	6	tarifní kód položky zboží
91	4- Země původu	2	Země původu jednotlivé položky v popisu zboží dle číselníku ISO kódů zemí
92	5- Popis celního obsahu	30	Slovní popis obsahu jednoho druhu zboží zásilky v jazyce uvedeném v Zahraničních podmínkách ČP, avšak jen v latince.
93	5- Množství	2	Počet kusů k jednotlivé položce v popisu zboží
94	5- Čistá hmotnost	6	Čistá hmotnost jednoho kusu jednotlivé položky popisu zboží Formát (2.3) „xx.xxx“, je uvedeno v kg
95	5- Celní hodnota	8	jednotková celní hodnota jednotlivé položky
96	5- HS kód	6	tarifní kód položky zboží
97	5- Země původu	2	Země původu jednotlivé položky v popisu zboží dle číselníku ISO kódů zemí
98	6- Popis celního obsahu	30	Slovní popis obsahu jednoho druhu zboží zásilky v jazyce



			uvedeném v Zahraničních podmínkách ČP, avšak jen v latince.
99	6- Množství	2	Počet kusů k jednotlivé položce v popisu zboží
100	6- Čistá hmotnost	6	Čistá hmotnost jednoho kusu jednotlivé položky popisu zboží Formát (2.3) „xx.xxx“, je uvedeno v kg
101	6- Celní hodnota	8	jednotková celní hodnota jednotlivé položky
102	6- HS kód	6	tarifní kód položky zboží
103	6- Země původu	2	Země původu jednotlivé položky v popisu zboží dle číselníku ISO kódů zemí
104	7- Popis celního obsahu	30	Slovní popis obsahu jednoho druhu zboží zásilky v jazyce uvedeném v Zahraničních podmínkách ČP, avšak jen v latince.
105	7- Množství	2	Počet kusů k jednotlivé položce v popisu zboží
106	7- Čistá hmotnost	6	Čistá hmotnost jednoho kusu jednotlivé položky popisu zboží Formát (2.3) „xx.xxx“, je uvedeno v kg
107	7- Celní hodnota	8	jednotková celní hodnota jednotlivé položky
108	7- HS kód	6	tarifní kód položky zboží
109	7- Země původu	2	Země původu jednotlivé položky v popisu zboží dle číselníku ISO kódů zemí
110	8- Popis celního obsahu	30	Slovní popis obsahu jednoho druhu zboží zásilky v jazyce uvedeném v Zahraničních podmínkách ČP, avšak jen v latince.
111	8- Množství	2	Počet kusů k jednotlivé položce v popisu zboží
112	8- Čistá hmotnost	6	Čistá hmotnost jednoho kusu jednotlivé položky popisu zboží Formát (2.3) „xx.xxx“, je uvedeno v kg
113	8- Celní hodnota	8	jednotková celní hodnota jednotlivé položky
114	8- HS kód	6	tarifní kód položky zboží
115	8- Země původu	2	Země původu jednotlivé položky v popisu zboží dle číselníku ISO kódů zemí
116	9- Popis celního obsahu	30	Slovní popis obsahu zásilky
117	9- Množství	2	Počet kusů k jednotlivé položce v popisu zboží
118	9- Čistá hmotnost	6	Čistá hmotnost jednoho kusu jednotlivé položky popisu zboží Formát (2.3) „xx.xxx“, je uvedeno v kg
119	9- Celní hodnota	8	jednotková celní hodnota jednotlivé položky
120	9- HS kód	6	tarifní kód položky zboží
121	9- Země původu	2	Země původu jednotlivé položky v popisu zboží dle číselníku ISO kódů zemí
122	10- Popis celního obsahu	30	Slovní popis obsahu jednoho druhu zboží zásilky v jazyce uvedeném v Zahraničních podmínkách ČP, avšak jen v latince.
123	10- Množství	2	Počet kusů k jednotlivé položce v popisu zboží
124	10- Čistá hmotnost	6	Čistá hmotnost jednoho kusu jednotlivé položky popisu zboží Formát (2.3) „xx.xxx“, je uvedeno v kg
125	10- Celní hodnota	8	jednotková celní hodnota jednotlivé položky

126	10- HS kód	6	tarifní kód položky zboží
127	10- Země původu	2	Země původu jednotlivé položky v popisu zboží dle číselníku ISO kódů zemí
128	11- Popis celního obsahu	30	Slovní popis obsahu jednoho druhu zboží zásilky v jazyce uvedeném v Zahraničních podmínkách ČP, avšak jen v latině.
129	11- Množství	2	Počet kusů k jednotlivé položce v popisu zboží
130	11- Čistá hmotnost	6	Čistá hmotnost jednoho kusu jednotlivé položky popisu zboží Formát (2.3) „xx.xxx“, je uvedeno v kg
131	11- Celní hodnota	8	jednotková celní hodnota jednotlivé položky
132	11- HS kód	6	tarifní kód položky zboží
133	11- Země původu	2	Země původu jednotlivé položky v popisu zboží dle číselníku ISO kódů zemí
134	12- Popis celního obsahu	30	Slovní popis obsahu jednoho druhu zboží zásilky v jazyce uvedeném v Zahraničních podmínkách ČP, avšak jen v latině.
135	12- Množství	2	Počet kusů k jednotlivé položce v popisu zboží
136	12- Čistá hmotnost	6	Čistá hmotnost jednoho kusu jednotlivé položky popisu zboží Formát (2.3) „xx.xxx“, je uvedeno v kg
137	12- Celní hodnota	8	jednotková celní hodnota jednotlivé položky
138	12- HS kód	6	tarifní kód položky zboží
139	12- Země původu	2	Země původu jednotlivé položky v popisu zboží dle číselníku ISO kódů zemí
140	13- Popis celního obsahu	30	Slovní popis obsahu jednoho druhu zboží zásilky v jazyce uvedeném v Zahraničních podmínkách ČP, avšak jen v latině.
141	13- Množství	2	Počet kusů k jednotlivé položce v popisu zboží
142	13- Čistá hmotnost	6	Čistá hmotnost jednoho kusu jednotlivé položky popisu zboží Formát (2.3) „xx.xxx“, je uvedeno v kg
143	13- Celní hodnota	8	jednotková celní hodnota jednotlivé položky
144	13- HS kód	6	tarifní kód položky zboží
145	13- Země původu	2	Země původu jednotlivé položky v popisu zboží dle číselníku ISO kódů zemí
146	14- Popis celního obsahu	30	Slovní popis obsahu jednoho druhu zboží zásilky v jazyce uvedeném v Zahraničních podmínkách ČP, avšak jen v latině.
147	14- Množství	2	Počet kusů k jednotlivé položce v popisu zboží
148	14- Čistá hmotnost	6	Čistá hmotnost jednoho kusu jednotlivé položky popisu zboží Formát (2.3) „xx.xxx“, je uvedeno v kg
149	14- Celní hodnota	8	jednotková celní hodnota jednotlivé položky
150	14- HS kód	6	tarifní kód položky zboží
151	14- Země původu	2	Země původu jednotlivé položky v popisu zboží dle číselníku ISO kódů zemí
152	15- Popis celního obsahu	30	Slovní popis obsahu jednoho druhu zboží zásilky v jazyce uvedeném v Zahraničních podmínkách ČP, avšak jen

			v latince.
153	15- Množství	2	Počet kusů k jednotlivé položce v popisu zboží
154	15- Čistá hmotnost	6	Čistá hmotnost jednoho kusu jednotlivé položky popisu zboží Formát (2.3) „xx.xxx“, je uvedeno v kg
155	15- Celní hodnota	8	jednotková celní hodnota jednotlivé položky
156	15- HS kód	6	tarifní kód položky zboží
157	15- Země původu	2	Země původu jednotlivé položky v popisu zboží dle číselníku ISO kódů zemí
158	16- Popis celního obsahu	30	Slovní popis obsahu jednoho druhu zboží zásilky v jazyce uvedeném v Zahraničních podmínkách ČP, avšak jen v latince.
159	16- Množství	2	Počet kusů k jednotlivé položce v popisu zboží
160	16- Čistá hmotnost	6	Čistá hmotnost jednoho kusu jednotlivé položky popisu zboží Formát (2.3) „xx.xxx“, je uvedeno v kg
161	16- Celní hodnota	8	jednotková celní hodnota jednotlivé položky
162	16- HS kód	6	tarifní kód položky zboží
163	16- Země původu	2	Země původu jednotlivé položky v popisu zboží dle číselníku ISO kódů zemí
164	17- Popis celního obsahu	30	Slovní popis obsahu jednoho druhu zboží zásilky v jazyce uvedeném v Zahraničních podmínkách ČP, avšak jen v latince.
165	17- Množství	2	Počet kusů k jednotlivé položce v popisu zboží
166	17- Čistá hmotnost	6	Čistá hmotnost jednoho kusu jednotlivé položky popisu zboží Formát (2.3) „xx.xxx“, je uvedeno v kg
167	17- Celní hodnota	8	jednotková celní hodnota jednotlivé položky
168	17- HS kód	6	tarifní kód položky zboží
169	17- Země původu	2	Země původu jednotlivé položky v popisu zboží dle číselníku ISO kódů zemí
170	18- Popis celního obsahu	30	Slovní popis obsahu jednoho druhu zboží zásilky v jazyce uvedeném v Zahraničních podmínkách ČP, avšak jen v latince.
171	18- Množství	2	Počet kusů k jednotlivé položce v popisu zboží
172	18- Čistá hmotnost	6	Čistá hmotnost jednoho kusu jednotlivé položky popisu zboží Formát (2.3) „xx.xxx“, je uvedeno v kg
173	18- Celní hodnota	8	jednotková celní hodnota jednotlivé položky
174	18- HS kód	6	tarifní kód položky zboží
175	18- Země původu	2	Země původu jednotlivé položky v popisu zboží dle číselníku ISO kódů zemí
176	19- Popis celního obsahu	30	Slovní popis obsahu jednoho druhu zboží zásilky v jazyce uvedeném v Zahraničních podmínkách ČP, avšak jen v latince.
177	19- Množství	2	Počet kusů k jednotlivé položce v popisu zboží
178	19- Čistá hmotnost	6	Čistá hmotnost jednoho kusu jednotlivé položky popisu zboží Formát (2.3) „xx.xxx“, je uvedeno v kg

179	19- Celní hodnota	8	jednotková celní hodnota jednotlivé položky
180	19- HS kód	6	tarifní kód položky zboží
181	19- Země původu	2	Země původu jednotlivé položky v popisu zboží dle číselníku ISO kódů zemí
182	20- Popis celního obsahu	30	Slovní popis obsahu jednoho druhu zboží zásilky v jazyce uvedeném v Zahraničních podmínkách ČP, avšak jen v latině.
183	20- Množství	2	Počet kusů k jednotlivé položce v popisu zboží
184	20- Čistá hmotnost	6	Čistá hmotnost jednoho kusu jednotlivé položky popisu zboží Formát (2.3) „xx.xxx“, je uvedeno v kg
185	20- Celní hodnota	8	jednotková celní hodnota jednotlivé položky
186	20- HS kód	6	tarifní kód položky zboží
187	20- Země původu	2	Země původu jednotlivé položky v popisu zboží dle číselníku ISO kódů zemí

**Poznámka:**

- Datový soubor P je **textový** (ASCII) pouze ve formátu csv (s oddělovačem (středník) s proměnlivou délkou věty).

**Vysvětlivky k polím:**

**\*)Pole služby:**

- Pro Balíky Do Ruky a Balík Na Poštu, Cenný balík do i nad 10000Kč, Cenné psaní a EMS se povinně vyplňuje služba č. 7 (při dobírce např. 7+4).
- U zásilek typu „Consignment“ se povinně vyplňuje služba č. 71 (zásilky podané v ČR pro cizinu a pak místo PSČ je kód země).
- U zásilek s bezdokladovou dobírkou se povinně vyplňuje služba č. 41.
- U EMS zásilek do ciziny je povinná služba 42 nebo 43 (vždy jedna z nich), kombinace obou služeb 42+43 je zakázána.
- U Doporučené zásilky – datové schránky (prefix RT) jsou povinné služby 25-Uložit 90dnů.
- U vícekusové zásilky se uvádí služba 70 u každé zásilky zařazené do VKZ. U první zásilky jsou navíc uvedeny další doplňkové služby (např. dobírka) s tím, že u ostatních zásilek v pořadí tj. 2 až x, je uvedena pouze služba 70 – VK. V případě služby 70 jsou povinná pole 22, 23 a 24 u všech zásilek označených touto službou.
- U vícekusové zásilky není povolena služba Neskladně.
- Služba 47 – Neklopit je povolena pouze u zásilek BN – Balík Nadrozměr a DR a DV – Balík Do ruky nad 30kg.
- Služby 34, 45 a 46 nelze vzájemně kombinovat, vždy lze uvést pouze jednu z nich. Pokud je některá z těchto služeb uvedena, musí být vyplněno pole 12 nebo 13 podle zadané služby takto: pro službu 34 se vyplní pole 12, pro službu 45 se vyplní pole 12 a 13, pro službu 46 se vyplní pole 13. V poli 12 – telefon adresáta musí být v případě služby 34 nebo 46 vyplněno MOBILNÍ ČÍSLO OPERÁTORA v ČR!!!! V opačném případě nelze službu „sms avízo“ poskytnout.
- Služby 76, 77 a 78 nelze vzájemně kombinovat, vždy lze uvést pouze jednu z nich. Pokud je některá z těchto služeb uvedena, musí být vyplněno pole 33 nebo 34 podle zadané služby takto: pro službu 76 se vyplní pole 33, pro službu 77 se vyplní pole 34, pro službu 78 se vyplní pole 33 a 34.
- V případě uvedení služby 68 – Paleta je povinné pole 35 – Počet palet.

- U vícekusové nadrozměrné zásilky (BN) se uvádí služba 69 u každé zásilky zařazené do VKZ. U první zásilky jsou navíc uvedeny další doplňkové služby (např. dobírka) s tím, že u ostatních zásilek v pořadí tj. 2 až x, je uvedena pouze služba 69 – VK II. V případě služby 69 jsou povinná pole 22, 23 a 24 u všech zásilek označených touto službou.
- V případě sl. 69 Vícekus II u zásilky Nadrozměr je povinná služba 16-Neprodlužovat úložní dobu
- V případě zásilek se službou 36-Potvrzení dokumentace se vyplňují pole o adresátovi dokumentů (pole 48-57), e-mail odesílatele a email nebo telefon adresáta zásilky
- Od 1. 2.2020 budou listovní zásilky doručovány ve dvou režimech:
  - **Ekonomický režim dodání D+n:** (kdy „n“ znamená, že zásilka je doručena obvykle 2. pracovní den po dni podání). Zásilky, u kterých je požadován tento režim dodání, musí mít uvedenou službu podání 1K, na základě které budou zásilky podány se slevou.
  - **Prioritní režim dodání D+1:** zásilky jsou zpravidla doručovány následující pracovní den po dni podání.

**\*\*)**Pole variabilní symbol poukázky:

- používá se pro zásilky na dobírku (se sl. 2,4,5 nebo 41), v případě služby 41-Bez dokladová dobírka musí být toto pole vyplněno povinně
- v případě, že podavatel používá numerickou část ID čísla pro variabilní symbol poukázky, uvede do položky variabilní symbol dobírkové poukázky numerickou část ID čísla
- v případě, že podavatel používá svůj vlastní variabilní symbol poukázky, uvede do položky variabilní symbol dobírkové poukázky svůj vlastní variabilní symbol poukázky - tj. číselný údaj - povinně na 10 míst - doplněn zleva nulami, pokud nemá 10 míst
- u zásilek, které nejsou na dobírku - vyplněno mezerami

**\*\*\*)**Pole Identifikační číslo hlavní zásilky:

- Pole se vyplňuje pouze v případě, že byla u zásilky zadána služba 69 (pro BN) nebo 70 (povoleno pouze u DR, NP, NA zásilek).
- Uvádí se čárový kód hlavní zásilky, tj. první zásilky v pořadí, u které jsou navíc uvedeny ostatní doplňkové služby, např. 7-Udaná cena a 41-Bez dokladová dobírka
- Identifikační číslo hlavní zásilky se vyplní u všech zásilek označených službou 69 nebo 70 s tím, že se vždy jedná o čárový kód hlavní zásilky.

**Pole 37-47:**

- Pole 37-47 se vyplňují v případě, pokud podavatel není skutečným odesílatelem. Pokud nejsou pole vyplněna, jsou doplněna mezerami po celé délce polí.

**Pole 31, 66, 67:**

- pole se vyplňují pouze u zásilek se sl. 44

**Pole 62, 64, 65, 68-187:**

- Pole se vyplňují v případě, že se jedná o zásilku s celní prohláškou
- Číselník kategorií pro vyplnění pole 62: 31 - Dárek  
91 - Dokument  
32 - Obchodní vzorek  
11 - Zboží  
21 - Vracené zboží  
999 - Jiné  
991 - Jiné (pro tuto hodnotu kategorie je povolena Poznámka Datová položka 63)

- Celní obsah: do pole se vyplňuje skutečný obsah zásilky. Pro bezproblémové vyřízení je nutné popsat obsah co nejdůvěhodněji
- Celní hodnota: hodnota obsahu zásilky. Hodnota je vyjádřena v měně, která je uvedena v poli Měna
- Měna: Měna, kterou je ohodnocen obsah zásilky

ISO kód zemí lze zjistit na internetové adrese [www.czso.cz](http://www.czso.cz). Konkrétně [zde](#).

### 3.8. Průvodka k předání dat

Po přijetí datového souboru podací pošta na vyžádání vytiskne podavateli průvodku k předávanému souboru od podavatele.

Vzor průvodky:

<i>PRŮVODKA K PŘEDÁVANÉMU SOUBORU OD PODAVATELE</i>		
POŠTA:	ppppp	xxxxxxxxxxxxxxxxxxxxxxxx
DATUM:	dd.mm.rrrr	
PODAVATEL:	3409 C -	xxxxxxxxxxxxxxxxxxxxxxxx
POČET DÍLŮ:	1D	D - předání datově
NÁZEV SOUBORU:	nc295090.341	Číslo souboru:
OBSAH SOUBORU:	3409 C -	xxxxxxxxxxxxxxxxxxxxxxxx
SOUBOR	SUMA1	SUMA2
NC295090.341	7985	11200.50
POČET ZÁSILEK:		
K PODÁNÍ:	7985	
STORNA:	0	
PŘEDAL :	.....	Razítko pošty
PŘEVZAL:	.....	
Struktura kontrolní věty:		
SUMA1: počet vět v souboru		
SUMA2: součet výplatného za zásilky		

## 4. Data předávaná podavatelem

### 4.1. Data k podaným zásilkám

Po podání zásilek je možno na podací poště podavatelem na vyžádání předat data k podaným zásilkám. Data podatel obdrží ve formě datového souboru na USB datovém médiu (např. FlashDisk) případně na 3,5" disketě.

V současné době je možno obdržet tato data k podaným zásilkám:

- Datový soubor typu O – podané, vrácené, stornované zásilky
- Datový soubor typu T – nasnímané zásilky

#### 4.1.1. Formát souboru „O“, „T“

Datový soubor je **textový** (ASCII) s pevnou délkou datové věty.  
Použitý typ kódování češtiny – **CP852** (Latin 2).

Textový soubor je na datovém médiu komprimovaný – podporován je komprimační standard ZIP.

V textovém souboru je každá zásilka zapsána na samostatné řádce. Počet řádků odpovídá počtu zásilek.

Pošta předá podavatelům datový soubor s vyplněnou průvodkou ve dvou vyhotoveních.

#### 4.1.2. Název souboru „O“, „T“

Název textového souboru:

**sxvvyppp.Tzz**

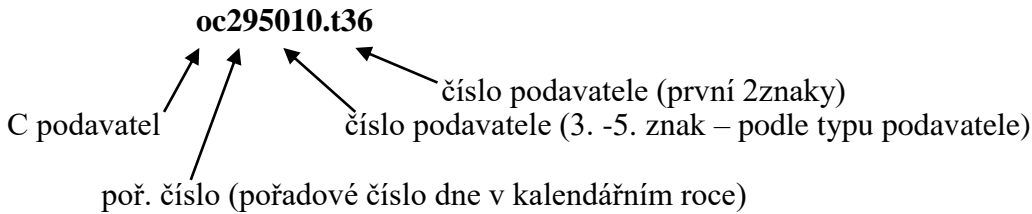
Název komprimovaného souboru:

**sxvvyppp.zzk**

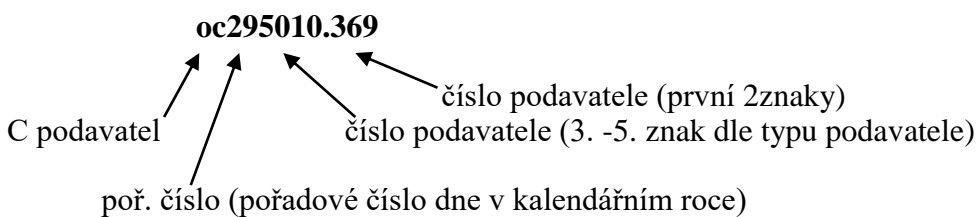
- s – pevné označení souboru (dle struktury – „O“, „T“)
- x - typ podavatele (dle přiděleného typu podavatele – „F“, „E“, „P“, „U“, „T“, „C“, „B“, „M“, „L“)
- yyy - pořadové číslo předávaného souboru (číslováno vzestupně od 001 v rámci kalendářního roku během kterého se číslo nesmí opakovat)
- ppp – třetí až pátý znak čísla podavatele (v případě kratších čísel podavatele se bere číslo podavatele doplněno nulami zprava na 5 znaků)
  - u podavatele např. M15865, bude uvedeno „865“ (platí pro podavatele typu M, L)
  - u podavatele např. B2212, bude uvedeno „120“ (platí pro podavatele typu C, B)
  - u podavatele např. U121) bude uvedeno „100“ (platí pro podavatele typu U, T)
  - u podavatele např. F08 bude uvedeno „000“ (platí pro podavatele typu F, E, P)
- zz - první 2 znaky čísla podavatele
  - u podavatele např. M15865, bude uvedeno „15“ (platí pro všechny typy podavatele)
- k – označení komprimace („9” – komprimováno ZIP)



Příklad názvu textového souboru „O“ pro podavatele C3601:



Příklad názvu komprimovaného souboru pro podavatele C3601:



### 4.1.3. Struktura souboru „O“

Výstupní soubor typu „O“ obsahuje informace o zásilkách, které byly **podané, vrácené** nebo **stornované**.

Struktura souboru předávaného podavateli je shodná se strukturou souboru I.

V souboru bude navíc doplněno:

- **pro podané zásilky**
  - v poli stav zásilky - indikace podání - 1
  - v poli 7 - částka výplatného
  - v poli 11 - služby
- **pro vrácené zásilky** - v poli stav zásilky - indikace vrácení-3- v poli 7- částka doplatné
- **pro stornované zásilky** - v poli stav zásilky - indikace storna - 0

## 4.2. Výstup nepravidelností z podání

Po podání zásilek je možno na podací poště podavateli předat data s nepravidelnostmi k podaným zásilkám. Data podavatel obdrží ve formě datového souboru na USB datovém médiu (např. FlashDisk) případně na 3,5" disketě.

### 4.2.1. Formát souboru

Datový soubor je ve formátu csv s oddělovačem středník. Kódová čeština není použita.

### 4.2.2. Název souboru

xppppp.csv

- x - typ podavatele (dle přiděleného typu podavatele – „F“, „E“, „P“, „U“, „T“, „C“, „B“, „M“, „L“)
- ppppp – číslo podavatele
- csv – přípona označující formát souboru csv

### 4.2.3. Struktura souboru

- Každá zásilka je uvedena na samostatném řádku
- Na každém řádku jsou uvedeny tři údaje:
  - Datum vzniku nepravidelnosti
  - Čárový kód zásilky
  - Popis nepravidelnosti: OD PODAVATELE – zásilky pouze se stavem 11  
NASNIMANA – zásilky pouze se stavem 01  
STORNOVANA – zásilky se stavem 09, 19

## 5. Podání - OLZ zásilky

### 5.1. OLZ - vnitrostátní a mezinárodní do zemí Evropské unie

Obyčejné listovní zásilky s platební metodou „bezhotovostní Kredit“ lze podat prostřednictvím datového souboru.

Datový soubor je **textový** (ASCII) ve formátu: TXT – textový s oddělovačem „;“ (středník) s proměnlivou délkou věty.

Použitý typ kódování češtiny: **CP852** (Latin 2).

Datový soubor je na datovém médiu možno předávat ve tvaru: Otevřeném

Název datového souboru: libovolný

Popis položek datového souboru:

Č.	Popis pole	Velikost	Význam pole
1	Typ produktu	2	Identifikace produktu OLZ (povinný údaj, viz. číselník produktů)
2	ISO kód země	2	ISO kód země, pro vnitrostátní zásilky CZ nebo mezera, pro mezinárodní zásilky kód země určení (povinné pro typ produktu LM)
3	Hmotnost do*	8	Hmotnostní pásmo do Formát (8.3) „xxxx.xxx“ je uvedeno v kg
4	Služby	30	Dle ceníku (např. u OLZ do zahraničí, které jsou přepravovány prioritně se uvádí služba 9-prioritně)
5	Kusy	5	Počet kusů (povinný údaj)
6	Zóna*	2	Zóna cenového pásma (nepovinný údaj) Uvádí se při podání Firemního psaní.
7	ID Zákaznické karty	13	Číslo zákaznické karty

#### Číselník produktů

Ident	Název produktu	Transakční kód v APOST
LZ	Obyčejná listovní zásilka	200
LS	Obyčejná listovní zásilka standard	205
LM	Obyčejná listovní zásilky mezinárodní	250
FP	Firemní psaní	247
OP	Obchodní psaní	211
OT	Obchodní psaní – tisk	213

\*Soubor pro firemní psaní by měl obsahovat zvlášť kusy pro hmotnostní pásmo a zvlášť kusy pro zóny, tzn. buď je v jednom záznamu vyplněn údaj hmotnost, nebo údaj zóna, přičemž soubor musí obsahovat jak záznamy s hmotnostním pásmem, tak záznamy se zónou.

\*\* Od 1. 2.2020 budou listovní zásilky doručovány ve dvou režimech:

- **Ekonomický režim dodání D+n:** (kdy „n“ znamená, že zásilka je doručena obvykle 2. pracovní den po dni podání). Zásilky, u kterých je požadován tento režim dodání, musí mít uvedenou službu podání 1K, na základě které budou zásilky podány se slevou.
- **Prioritní režim dodání D+1:** zásilky jsou zpravidla doručovány následující pracovní den po dni podání.

### 5.1.1. Potvrzení o převzetí zásilek

Při ukončení podání Firemního psaní nebo Obyčejné listovní zásilky, Obyčejného balíku nebo Obchodního psaní se způsobem úhrady cen 9-bezhotovostní Kredit se automaticky vytiskne potvrzení:

- Potvrzení o převzetí Firemního psaní
  - Obsahuje produkty:
    - Firemní psaní – trn. kód 247
  - Tiskne se při podání na přepážce nebo v zázemí
- Potvrzení o převzetí obyčejných zásilek
  - obsahuje produkty:
    - Obyčejné psaní – trn.kód 200,
    - Obyčejné psaní – standard – trn. kód 205
    - Obyčejná zásilka mezinárodní – trn. kód 250
  - Tiskne se při podání na přepážce nebo v zázemí
- Potvrzení o převzetí obyčejného balíku
  - Obsahuje produkty:
    - Obyčejný balík do 10kg – trn. kód 230, hmotnost je nižší nebo rovno 10000g
    - Obyčejný balík nad 10kg – trn. kód 230, hmotnost je vyšší než 10000g
  - Tiskne se při podání na přepážce
- Potvrzení o převzetí Obchodního psaní
  - Obsahuje produkty:
    - Obchodní psaní (trn. kód 211)
    - Obchodní psaní – tisk (trns. kód 213)
  - Tiskne se při podání na přepážce nebo v zázemí

## 5.2. OLZ – mezinárodní do zemí mimo Evropskou unii – s celním prohlášením

Celní prohláška (CN22 / CN23) musí být součástí OLZ zasílané do zemí mimo Evropskou unii (neplatí pro OLZ, které obsahují pouze písemné sdělení - list/y papíru).

### 5.2.1. Druhy zásilek (Prefix ČR)

Prefix čárového kódu označuje druh produktu viz. Příloha č. 1 – číselník produktů/prefixů.

## 5.2.2. Identifikační číslo celního prohlášení

Identifikační číslo celního prohlášení je 9-ti místné. Může být součástí CN22 nebo na samostatné doplňkové nálepce. Je složeno z:

- Prefixu „UU“ - „UY“
- Podací číslo zásilky (8 míst)
- Kontrolní číslice (1 místo)
- Suffixu „CZ“

Tiskopis CN22 s čárovým kódem a samostatná doplňková nálepka s čárovým kódem jsou centrálně distribuovány (tedy podavatel nemá žádnou řadu podacích čísel přidělenou)

Identifikační číslo je rovněž kontrolováno univerzální metodou České pošty na modulo 11 – deváté místo v identifikačním čísle zásilky se využívá na kontrolní číslici, viz Modulo pro výpočet kontrolní číslice.

## 5.2.3. Výpočet kontrolní číslice

**Metoda modulo 11 pro čárové kódy s 10-ti místným identifikačním číslem zásilky.**

Pro numerickou část identifikačního čísla je použita kontrola modulo 11 dle následujícího algoritmu:

D	D	I	I	I	I	I	I	I	I
*	*	*	*	*	*	*	*	*	*
<b>1</b>	<b>8</b>	<b>6</b>	<b>4</b>	<b>2</b>	<b>3</b>	<b>5</b>	<b>9</b>	<b>7</b>	
=	=	=	=	=	=	=	=	=	
s1	+	s2	+	s3	+	s4	+	s5	+
									s6
									+
									s7
									+
									s8
									+
									s9
									=
									<b>sum</b>

**sum: 11** = sum1 a zbytek = **A**

Kontrolní číslice **K** se dále vypočte dle zbytku **A** takto :

pokud zbytek **A > 1** => kontrolní číslice **K = 11 - A**

pokud zbytek **A = 0** => kontrolní číslice **K = 5**

pokud zbytek **A = 1** => kontrolní číslice **K = 0**

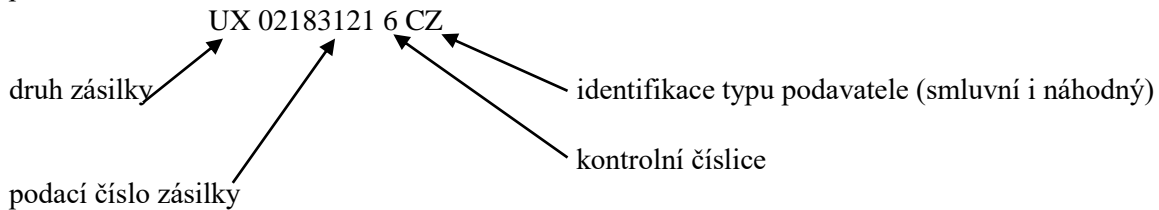
Příklad:

### Typ CZ (bez čísla podavatele)

U některých druhů zásilek, např. mezinárodní nebo EMS zásilky, se v čárovém kódu neuvádí číslo podavatele. Čárový kód se skládá z těchto údajů:

<b>TT</b>	- 2 znaky	- <u>označení druhu zásilky</u>
<b>IIIIIIII</b>	- 8 znaků	- <u>podací číslo zásilky</u>
<b>K</b>	- 1 znak	- <u>kontrolní číslice</u>
<b>CZ</b>	- 2 znaky	- <u>identifikace typu podavatele</u> (CZ – zásilky pro smluvní i náhodné podavatele)

příklad ID čísla:



#### 5.2.4. Potvrzení o převzetí zásilek

Při ukončení podání Obyčejné listovní zásilky mezinárodní, Obyčejného tiskovinového pytle mezinárodního, nebo Obyčejné slepecké zásilky mezinárodní, se způsobem úhrady cen 9-bezhotovostní kredit se automaticky vytiskne potvrzení:

- Potvrzení o převzetí obyčejných mezinárodních zásilek
  - o obsahuje produkty:
    - Obyčejná zásilka mezinárodní – trn. kód 250
    - Obyčejný tiskovinový pytel mezinárodní – trn.kód XXX,
    - Obyčejné slepecké zásilky mezinárodní – trn. kód XXX
  - o Tiskne se při podání na přepážce nebo v zázemí

#### 5.2.5. Okótované vzory Celních prohlášek – CN22 a CN23 a ČK



## 6. Podání – Obchodní psaní

Datový soubor je **textový** (ASCII) ve formátu: TXT – textový s oddělovačem „;“ (středník) s proměnlivou délkou věty

Použitý typ kódování češtiny: **CP852** (Latin 2).

Datový soubor je na datovém médiu možno předávat ve tvaru: Otevřeném

Název datového souboru: libovolný

Popis položek datového souboru:

Č.	Popis pole	Velikost	Význam pole
1	Technologické číslo podavatele	4	Technologické číslo podavatele
2	Hmotnost	6.3	Hmotnost
3	Kusy	6	Počet kusů (povinný údaj)
4	Služby	15	Povolená služba pro OP je služba 73-Cíl. rozesílání OP.
5	Smluvní přírážka	12.2	Částka smluvní přírážky (pouze se sl. 31)
6	ČK podání OP	13	Identifikace podání OP

### 6.1. Protokol k předávanému souboru

Protokol o zpracování podání OP obsahuje tyto údaje:

- Datum zpracování
- PSČ pošty, která datový soubor zpracovala
- Technologické číslo podavatele (z datového souboru) a název podavatele (z číselníku podavatelů – zázemí)
- Čárový kód podání OP
- Stav zpracování:
  - o 0-zpracováno
  - o 1-nezpracováno + kód a popis chyby

Kódy chyb při příjmu datového souboru:

Kód chyby	Popis chyby
01	Chybné číslo podavatele
02	Chybná hmotnost
03	Chybná služba
04	Chybné ID podání OP
05	Chybné kusy





## 7. Podání - RIPM

Datový soubor je **textový** (ASCII) ve formátu: TXT – textový s oddělovačem „;“ (středník), ukončení řádku Ctrl+F

Použitý typ kódování češtiny: **CP852** (Latin 2).

Datový soubor je na datovém médiu možno předávat ve tvaru: Otevřeném

Název datového souboru: libovolný

Popis položek datového souboru:

Č.	Popis pole	Velikost	Význam pole
Popis prvního řádku datového souboru:			
1	Číslo smlouvy	30	Číslo smlouvy
2	ID zakázky	13	Podací číslo zakázky
3	Typ materiálu	2	Typ materiálu: hodnoty - IM nebo PM
4	Název materiálu	20	Název materiálu RIPM nebo Cílený leták
5	Hmotnost	3	Hmotnost 1ks v gramech
6	Datum zahájení	10	Datum zahájení roznášky ve tvaru dd.mm.rrrr
7	Datum ukončení	10	Datum ukončení roznášky ve tvaru dd.mm.rrrr
8	Služby	15	Požadované kódy služeb
9	Okruh příjemců	10	Okruh příjemců (kombinace příjemců pomocí znaku +)
10	Počet balíků	6	Počet balíků
Popis druhého a dalších řádků datového souboru:			
1	PSČ	5	PSČ dodací pošty
2	Název dodací pošty	30	Název dodací pošty (nepovinný údaj)
3	Obec	30	Název obce
4	Kód obce	6	Kód obce
5	Část obce	30	Název části obce (nepovinný údaj)
6	Kód části obce	10	Nevyužito
7	Pásma	1	Typ pásma (povolené hodnoty A,B)
8	Počet ks	6	Počet kusů materiálů
9	Mutace	30	Mutace (nepovinný údaj)



## 8. Přílohy

### Příloha č. 1 – číselník produktů/prefixů

Prefix	Produkt	Poznámka
<b>O</b>	Obyčejný balík	
<b>B</b>	Balík s udanou cenou do 10000,- Kč bez dobírky	
<b>BD</b>	Balík s udanou cenou do 10000,-Kč s dobírkou	
<b>BB</b>	Balík s udanou cenou do 10000,-Kč bez dobírky nebo s dobírkou	
<b>L</b>	MZ Obyč.zásilka-Sledování	
<b>V</b>	Balík s udanou cenou nad 10000,- Kč bez dobírky	
<b>VD</b>	Balík s udanou cenou nad 10000,-Kč a s dobírkou	
<b>VV</b>	Balík s udanou cenou nad 10000,-Kč bez dobírky nebo s dobírkou	
<b>VL</b>	Cenné psaní	
<b>R</b>	Doporučená zásilka	Tento prefix je již používán pouze po přechodné období, neboť tento bude nahrazen prefixem RR.
<b>RR</b>	Doporučená zásilka	
<b>RD</b>	Doporučená zásilka na dobírku	Tento prefix je již používán pouze po přechodné období, neboť tento bude nahrazen prefixem RR.
<b>RB</b>	MZ doporučená zásilka	
<b>RA</b>	Doporučená zásilka s Dodejkou	Tento prefix je již používán pouze po přechodné období, neboť tento bude nahrazen prefixem RR.
<b>RE</b>	Doporučená zásilka	Tento prefix je již používán pouze po přechodné období, neboť tento bude nahrazen prefixem RR.
<b>RT</b>	Doporučená zásilka – datové schránky	
<b>BA</b>	Doporučený balíček	
<b>EE</b>	EMS	
<b>EM</b>	EMS do ciziny	
<b>CE</b>	Obchodní balík do ciziny	
<b>CS</b>	Standardní balík do ciziny	
<b>CV</b>	Cenný balík do ciziny	
<b>BN</b>	Balík Nadrozměr	
<b>DR</b>	Balík Do ruky	
<b>DV</b>	Balík Do ruky pro vybrané podavatele	
<b>DE</b>	Balík Do ruky se službou Garantovaný čas dodání	

	(pracovní dny a sobota, neděle a státem uznané svátky)	
<b>NP</b>	Balík Na poštu	
<b>NV</b>	Balík Na poštu pro vybrané podavatele	
<b>NA</b>	Balík Na poštu s adresou	
<b>RJ</b>	Zapsaná listovní zásilka	Tento prefix je určen pro zásilky podávané výhradně „jiným operátorem“
<b>OJ</b>	Nezapsaná balíková zásilka	Tento prefix je určen pro zásilky podávané výhradně „jiným operátorem“
<b>PM</b>	Podání RIPM	
<b>IM</b>	Podání RIPM	
<b>NB</b>	Balík Do balíkovny	
<b>BP</b>	Balík Komplet	
<b>UU - UY</b>	Obyčejná listovní zásilka mezinárodní	Tento prefix bude součástí zásilky s celním prohlášením CN22
	Obyčejný tiskový pytel mezinárodní	
	Obyčejná slepecká zásilka mezinárodní	

POZNÁMKA: U jednomístných druhů zásilek např. O, B, V a R Prefix ČK doplněn na 2 místa **mezerou** (20hex) zprava.

## Příloha č. 2 – Číselník služeb

Číslo služby	Popis služby	Produkt
1	Do vlastních rukou	<ul style="list-style-type: none"> <li>- Doporučené zásilky (RR)</li> <li>- Doporučený balíček (BA)</li> <li>- Cenné psaní (VL)</li> <li>- Cenný balík (B, BD, BB, V, VD, VV)</li> </ul>
1A	Doruč. 8-14 hod	<ul style="list-style-type: none"> <li>- Balík Do ruky (DR, DV)</li> <li>- Balík Komplet (BP)</li> </ul>
1B	Doruč. 13-19 hod	<ul style="list-style-type: none"> <li>- Balík Do ruky (DR, DV)</li> <li>- Balík Komplet (BP)</li> </ul>
1D	Cenný obsah	<ul style="list-style-type: none"> <li>- Balík Do ruky (DR, DV, DE)</li> <li>- Balík Na poštu (NP, NV)</li> </ul>
1K	Ekonomicky	<ul style="list-style-type: none"> <li>- Obyčejné psaní</li> <li>- Obyčejné psaní standard</li> <li>- Doporučené psaní (RR)</li> <li>- Doporučené psaní standard (RR)</li> <li>- Úřední psaní (RR)</li> <li>- Úřední psaní standard (RR)</li> <li>- Firemní psaní doporučeně (RR)</li> <li>- Firemní psaní</li> <li>- Zapsaná listovní zásilka (RJ)</li> <li>- Nezapsaná listovní zásilka-obyčejné psaní</li> </ul>
1L	Cílený leták	<ul style="list-style-type: none"> <li>- RIPM</li> </ul>
1N	Nestandard	<ul style="list-style-type: none"> <li>- Balík Do ruky (DR, DV, DE)</li> <li>- Balík Na poštu (NP, NV, NA)</li> </ul>

		<ul style="list-style-type: none"> <li>- Balík Do Balíkovny (NB)</li> <li>- EMS (EE)</li> <li>- Cenný balík (B, BD, BB, V, VD, VV)</li> <li>- Doporučený balíček (BA)</li> <li>- Obyčejný balík (O)</li> </ul>
		-
		-
3	Dodejka	<ul style="list-style-type: none"> <li>- Doporučené zásilky (RR)</li> <li>- Úřední psaní (RR)</li> <li>- Doporučený balíček (BA)</li> <li>- Cenné psaní (VL)</li> <li>- Cenný balík (B, BD, BB, V, VD, VV)</li> <li>- Standardní balík (CS)</li> <li>- MZ Cenný balík (CV)</li> <li>- MZ Cenné psaní (VL)</li> <li>- MZ Doporučené zásilky (RR)</li> </ul>
3U	Uložit 15 dnů-Zákoník práce	<ul style="list-style-type: none"> <li>- Doporučené zásilky (RR)</li> <li>- Cenné psaní (V“)</li> <li>- Doporučený balíček (BA)</li> <li>- Firemní psaní (RR)</li> <li>- Úřední psaní (RR)</li> </ul>
4	Dobírka Pk A/MZ dobírka	<ul style="list-style-type: none"> <li>- Doporučené zásilky (RR)</li> <li>- Úřední psaní (RR)</li> <li>- Doporučený balíček (BA)</li> <li>- Cenné psaní (VL)</li> <li>- Balík Do ruky (DR, DV, DE)</li> <li>- Balík Na poštu (NP, NV, NA)</li> <li>- Balík Nadrozměr (BN)</li> <li>- EMS (EE)</li> <li>- Cenný balík (B, BD, BB, V, VD, VV)</li> <li>- Standardní balík (CS)</li> <li>- MZ Cenný balík (CV)</li> <li>- MZ Cenné psaní (VL)</li> <li>- MZ Doporučené zásilky (RR)</li> </ul>
5	Dobírka Pk C	<ul style="list-style-type: none"> <li>- Doporučené zásilky (RR)</li> <li>- Úřední psaní (RR)</li> <li>- Doporučený balíček (BA)</li> <li>- Cenné psaní (VL)</li> <li>- Balík Do ruky (DR, DV, DE)</li> <li>- Balík Na poštu (NP, NV, NA)</li> <li>- Balík Nadrozměr (BN)</li> <li>- EMS (EE)</li> <li>- Cenný balík (B, BD, BB, V, VD, VV)</li> </ul>
6	Odpovědní zásilka	<ul style="list-style-type: none"> <li>- Doporučené zásilky (RR)</li> <li>- Doporučený balíček (BA)</li> <li>- Cenné psaní (VL)</li> <li>- Balík Do ruky (DR, DV)</li> <li>- Balík Na poštu (NP, NV, NA)</li> <li>- Balík Nadrozměr (BN)</li> <li>- EMS (EE)</li> </ul>

		<ul style="list-style-type: none"> <li>- Cenný balík (B, BD, BB, V, VD, VV)</li> <li>- Obyčejný balík (O)</li> </ul>
7	Udaná cena	<ul style="list-style-type: none"> <li>- Cenné psaní (VL)</li> <li>- Balík Do ruky (DR, DV, DE)</li> <li>- Balík Na poštu (NP, NV, NA)</li> <li>- Balík Nadrozměr (BN)</li> <li>- Balík Komplet (BP)</li> <li>- Balík Do balíkovny (NB)</li> <li>- EMS (EE)</li> <li>- Cenný balík (B, BD, BB, V, VD, VV)</li> <li>- Obchodní balík do zahraničí (CE)</li> <li>- MZ Cenný balík (CV)</li> </ul>
8	Do vlastních rukou výhradně jen adresáta	<ul style="list-style-type: none"> <li>- Doporučené zásilky (RR)</li> <li>- Doporučený balíček (BA)</li> <li>- Cenné psaní (VL)</li> <li>- Balík Do ruky (DR, DV, DE)</li> <li>- Balík Na poštu (NP, NV, NA)</li> <li>- EMS (EE)</li> <li>- Cenný balík (B, BD, BB, V, VD, VV)</li> <li>- MZ Cenné psaní (VL)</li> <li>- MZ Doporučené zásilky (RR)</li> </ul>
9	Prioritaire (letecky) – pouze u zásilek do zahraničí.	<ul style="list-style-type: none"> <li>- MZ Doporučené zásilky (RR)</li> <li>- MZ Cenné psaní (VL)</li> <li>- Standardní balík (CS)</li> <li>- MZ Cenný balík (CV)</li> </ul>
10	Neskladně	<ul style="list-style-type: none"> <li>- Balík Do ruky (DR, DV, DE)</li> <li>- Balík Na poštu (NP, NV, NA)</li> <li>- Obchodní balík do zahraničí (CE)</li> <li>- MZ Cenný balík (CV)</li> <li>- Standardní balík (CS)</li> </ul>
11	Křehce	<ul style="list-style-type: none"> <li>- Balík Do ruky (DR, DV, DE)</li> <li>- Balík Na poštu (NP, NV, NA)</li> <li>- EMS (EE)</li> <li>- Cenný balík (B, BD, BB, V, VD, VV)</li> <li>- MZ Cenný balík (CV)</li> <li>- Standardní balík (CS)</li> </ul>
12	Uložit 7 dnů	<ul style="list-style-type: none"> <li>- Doporučené zásilky (RR)</li> </ul>
13	Opis podací stvrzenky	
14	Garantovaný čas dodání	<ul style="list-style-type: none"> <li>- Balík Do ruky (DE)</li> </ul>
16	Neprodlužovat odběrní lhůtu	<ul style="list-style-type: none"> <li>- Doporučené zásilky (RR)</li> <li>- Doporučený balíček (BA)</li> <li>- Cenné psaní (VL)</li> <li>- Balík Do ruky (DR, DV, DE)</li> <li>- Balík Na poštu (NP, NV, NA)</li> <li>- Balík Nadrozměr (BN)</li> <li>- EMS (EE)</li> <li>- Cenný balík (B, BD, BB, V, VD, VV)</li> </ul>
18	Garantované dodání v sobotu	<ul style="list-style-type: none"> <li>- Balík Do ruky (DE)</li> <li>- EMS (EE)</li> </ul>

20	Neukládat	<ul style="list-style-type: none"> <li>- Doporučené zásilky (RR)</li> <li>- Úřední psaní (RR)</li> <li>- Cenné psaní (VL)</li> <li>- Obyčejný balík (O)</li> </ul>
21	Uložit 3 dny	<ul style="list-style-type: none"> <li>- Doporučené zásilky (RR)</li> <li>- Doporučený balíček (BA)</li> <li>- Cenné psaní (VL)</li> <li>- Balík Do ruky (DR, DV, DE)</li> <li>- Balík Na poštu (NP, NV, NA)</li> <li>- EMS (EE)</li> <li>- Cenný balík (B, BD, BB, V, VD, VV)</li> </ul>
22	Uložit 10 dnů	<ul style="list-style-type: none"> <li>- Doporučené zásilky (RR)</li> <li>- Úřední psaní (RR)</li> <li>- Doporučený balíček (BA)</li> <li>- Cenné psaní (VL)</li> <li>- EMS (EE)</li> <li>- Cenný balík (B, BD, BB, V, VD, VV)</li> </ul>
23	Zmeškalá	<ul style="list-style-type: none"> <li>- Balík Do ruky (DR, DV, DE)</li> <li>- Balík Na poštu (NP, NV, NA)</li> <li>- Balík Komplet (BP)</li> <li>- EMS (EE)</li> <li>- Cenný balík (B, BD, BB, V, VD, VV)</li> </ul>
25	Uložit 90 dnů	<ul style="list-style-type: none"> <li>- Doporučené zásilky (RT)</li> </ul>
26	Nedosílat	<ul style="list-style-type: none"> <li>- Doporučené zásilky (RR)</li> <li>- Úřední psaní (RR)</li> <li>- Doporučený balíček (BA)</li> <li>- Cenné psaní (VL)</li> <li>- Balík Do ruky (DR, DV, DE)</li> <li>- Balík Na poštu (NP, NV, NA)</li> <li>- EMS (EE)</li> <li>- Cenný balík (B, BD, BB, V, VD, VV)</li> <li>- Obyčejný balík (O)</li> </ul>
27	Vyzvednutí zásilky třetí osobou	<ul style="list-style-type: none"> <li>- Balík Na poštu (NP, NV, NA)</li> </ul>
28	Sleva 15% (pouze pro více zásilek určených jednomu adresátovi)	<ul style="list-style-type: none"> <li>- Balík Do ruky (DR, DV, DE)</li> </ul>
29	DR nad 30kg	<ul style="list-style-type: none"> <li>- Balík Do ruky (DR, DV, DE)</li> </ul>
30	Prodloužení odběrní lhůty	<ul style="list-style-type: none"> <li>- Doporučené zásilky (RR)</li> <li>- Doporučený balíček (BA)</li> <li>- Cenné psaní (VL)</li> <li>- Balík Do ruky (DR, DV, DE)</li> <li>- Balík Na poštu (NP, NV, NA)</li> <li>- EMS (EE)</li> <li>- Balík Nadrozměr (BN)</li> <li>- Cenný balík (B, BD, BB, V, VD, VV)</li> <li>- Obyčejný balík (O)</li> </ul>
31	Poste restante	<ul style="list-style-type: none"> <li>- Doporučené zásilky (RR)</li> <li>- Úřední psaní (RR)</li> <li>- Doporučený balíček (BA)</li> <li>- Cenné psaní (VL)</li> </ul>

		<ul style="list-style-type: none"> <li>- Balík Do ruky (DR, DV, DE)</li> <li>- Balík Komplet (BP)</li> <li>- EMS (EE)</li> <li>- Balík Nadrozměr (BN)</li> <li>- Cenný balík (B, BD, BB, V, VD, VV)</li> <li>- Obyčejný balík (O)</li> </ul>
32	Dodejka a do vlastních rukou	<ul style="list-style-type: none"> <li>- Doporučené zásilky (RR)</li> <li>- Úřední psaní (RR)</li> <li>- Doporučený balíček (BA)</li> <li>- Cenné psaní (VL)</li> <li>- Cenný balík (B, BD, BB, V, VD, VV)</li> </ul>
33	Dodejka a do vlastních rukou výhradně jen adresáta	<ul style="list-style-type: none"> <li>- Doporučené zásilky (RR)</li> <li>- Úřední psaní (RR)</li> <li>- Doporučený balíček (BA)</li> <li>- Cenné psaní (VL)</li> <li>- Cenný balík (B, BD, BB, V, VD, VV)</li> </ul>
34	Avízo adresát – SMS	<ul style="list-style-type: none"> <li>- Doporučený balíček (BA)</li> <li>- Cenné psaní (VL)</li> <li>- Balík Do ruky (DR, DV, DE)</li> <li>- Balík Na poštu (NP, NV, NA)</li> <li>- Balík Komplet (BP)</li> <li>- EMS (EE)</li> <li>- Balík Nadrozměr (BN)</li> <li>- Cenný balík (B, BD, BB, V, VD, VV)</li> </ul>
36	Potvrzení dokumentace při dodání	<ul style="list-style-type: none"> <li>- Balík Do ruky (DR, DV, DE)</li> <li>- Balík Na poštu (NP, NV, NA)</li> </ul>
37	Nevracet – vložit do schránky	<ul style="list-style-type: none"> <li>- Doporučené zásilky (RR)</li> <li>- Úřední psaní (RR)</li> </ul>
38	Nevkládat do schránky	<ul style="list-style-type: none"> <li>- Úřední psaní (RR)</li> </ul>
39	Nedoručovat-uložit	<ul style="list-style-type: none"> <li>- Doporučená zásilka (RR)</li> <li>- Úřední psaní (RR)</li> </ul>
40	Doručit firmě	<ul style="list-style-type: none"> <li>- Balík Do ruky (DR, DV, DE)</li> <li>-</li> <li>- EMS (EE)</li> </ul>
40	Předání zásilek (OJ, RJ)	
41	Bezdokladová dobírka	<ul style="list-style-type: none"> <li>- Doporučené zásilky (RR)</li> <li>- Úřední psaní (RR)</li> <li>- Cenné psaní (VL)</li> <li>- Balík Do ruky (DR, DV, DE)</li> <li>- Balík Na poštu (NP, NV, NA)</li> <li>- Balík Do balíkovny (NB)</li> <li>- Balík Nadrozměr (BN)</li> <li>- EMS (EE)</li> <li>- Cenný balík (B, BD, BB, V, VD, VV)</li> </ul>
42	Dokument (pouze pro zásilky do zahraničí)	<ul style="list-style-type: none"> <li>- MZ EMS (EM)</li> </ul>
		-
43	Zboží/Dárek (pouze pro zásilky do zahraničí)	<ul style="list-style-type: none"> <li>- MZ Doporučené zásilky (RR)</li> <li>- MZ Cenné psaní (VL)</li> <li>- MZ EMS (EM)</li> </ul>



		<ul style="list-style-type: none"> <li>- MZ Standardní balík (CS)</li> <li>- MZ Cenný balík (CV)</li> </ul>
43	Odpovědní obálka	<ul style="list-style-type: none"> <li>- Balík Do ruky (DR, DV, DE)</li> <li>- Balík Na poštu (NP, NV, NA)</li> </ul>
43	Svazkování s PSČ	<ul style="list-style-type: none"> <li>- Obchodní psaní</li> </ul>
44	Zboží s VDD (pouze pro zásilky do ciziny s celní zónou)	<ul style="list-style-type: none"> <li>- MZ Doporučené zásilky (RR)</li> <li>- MZ Cenné psaní (VL)</li> <li>- MZ EMS (EM)</li> <li>- MZ Standardní balík (CS)</li> <li>- MZ Cenný balík (CV)</li> <li>- Obchodní balík do zahraničí (CE)</li> </ul>
44	Dodejka-vrácení operátorovi (RJ)	
45	Svazkování bez PSČ	<ul style="list-style-type: none"> <li>- Obchodní psaní</li> </ul>
45	Avízo adresáta – SMS+E-mail	<ul style="list-style-type: none"> <li>- Doporučený balíček (BA)</li> <li>- Cenné psaní (VL)</li> <li>- Balík Do ruky (DR, DV, DE)</li> <li>- Balík Na poštu (NP, NV, NA)</li> <li>- Balík Komplet (BP)</li> <li>- Balík Do balíkovny (NB)</li> <li>- EMS (EE)</li> <li>- Balík Nadrozměr (BN)</li> <li>- Cenný balík (B, BD, BB, V, VD, VV)</li> </ul>
46	Avízo adresát – E-mail	<ul style="list-style-type: none"> <li>- Doporučený balíček (BA)</li> <li>- Cenné psaní (VL)</li> <li>- Balík Do ruky (DR, DV, DE)</li> <li>- Balík Na poštu (NP, NV, NA)</li> <li>- Balík Komplet (BP)</li> <li>- Balík Do balíkovny (NB)</li> <li>- EMS (EE)</li> <li>- Balík Nadrozměr (BN)</li> <li>- Cenný balík (B, BD, BB, V, VD, VV)</li> </ul>
47	Neklopit	<ul style="list-style-type: none"> <li>- Balík Do ruky (DR, DV) nad 30 Kg</li> <li>- Balík Nadrozměr (BN)</li> </ul>
47	Papírové podání (RJ)	
48	Zóna IV.P.O.BOX (OJ, RJ)	
49	P.O.BOX (OJ, RJ)	
50	Doporučená zásilka	
51	Doporučená zásilka standard	
52	Doporučená slepecká zásilka	
53	Doporučená zásilka do zahraničí	
54	Doporučená slepecká zásilka do zahraničí	
55	Doporučený tiskovinový pytel do zahraničí	
56	Úřední psaní	
57	Úřední psaní standard	
58	Doporučený aerogram do zahraničí	
59		

60	Firemní psaní doporučeně	
61	MZ obyčejná zásilka	
62	MZ obyčejná slepecká zásilky	
63	MZ obyčejný tiskovinový pytel	
64		
65		
66		
67		
68	Paleta (pro Balík Nadrozměr)	- Balík Nadrozměr (BN)
69	Vícekusová zásilka II	- Balík Nadrozměr (BN)
70	Vícekusová zásilka	- Balík Do ruky (DR, DV, DE) - Balík Na poštu (NP, NV, NA)
71	Consignment	- Doporučené zásilky (RR) - Doporučený balíček (BA) - Cenné psaní (VL) - Cenný balík (B, BD, BB, V, VD, VV)
72		
73		
74	Polepovač	- Doporučené zásilky (RR) - Úřední psaní (RR) - Doporučený balíček (BA) - Cenné psaní (VL) - Cenný balík (B, BD, BB, V, VD, VV)
76	eDodejka SMS	- Doporučené zásilky (RR) - Úřední psaní (RR) - Doporučený balíček (BA) - Cenné psaní (VL) - Balík Do ruky (DR, DV, DE) - Balík Na poštu (NP, NV, NA) - Balík Komplet (BP) - EMS (EE) - Balík Nadrozměr (BN) - Cenný balík (B, BD, BB, V, VD, VV)
77	eDodejka E-mail	- Doporučené zásilky (RR) - Úřední psaní (RR) - Doporučený balíček (BA) - Cenné psaní (VL) - Balík Do ruky (DR, DV, DE) - Balík Na poštu (NP, NV, NA) - Balík Komplet (BP) - EMS (EE) - Balík Nadrozměr (BN) - Cenný balík (B, BD, BB, V, VD, VV)
78	eDodejka SMS + E-mail	- Doporučené zásilky (RR) - Úřední psaní (RR) - Doporučený balíček (BA) - Cenné psaní (VL) - Balík Do ruky (DR, DV, DE) - Balík Na poštu (NP, NV, NA)

		<ul style="list-style-type: none"> <li>- Balík Komplet (BP)</li> <li>- EMS (EE)</li> <li>- Balík Nadrozměr (BN)</li> <li>- Cenný balík (B, BD, BB, V, VD, VV)</li> </ul>
80	Podání PostBox	<ul style="list-style-type: none"> <li>- Doporučené zásilky (RR)</li> <li>- Doporučená zásilka standard (RR)</li> <li>- Úřední psaní (RR)</li> </ul>
85	PostBox	<ul style="list-style-type: none"> <li>- Balík Do ruky (DR, DV, DE)</li> </ul>
91	Předzpracovaná	<ul style="list-style-type: none"> <li>- Doporučené zásilky (RR)</li> <li>- Úřední psaní (RR)</li> <li>- Doporučený balíček (BA)</li> <li>- Cenné psaní (VL)</li> <li>- Balík Do ruky (DR, DV, DE)</li> <li>- Balík Na poštu (NP, NV, NA)</li> <li>- Balík Komplet (BP)</li> <li>- EMS (EE)</li> <li>- Cenný balík (B, BD, BB, V, VD, VV)</li> </ul>
S	Velikost S	<ul style="list-style-type: none"> <li>- Balík Do ruky (DR, DV, DE)</li> <li>- Balík Na poštu (NP, NV, NA)</li> <li>- Cenný balík ((B, BD, BB, V, VD, VV)</li> <li>- EMS (EE)</li> <li>- Doporučený balíček (BA)</li> <li>- Obyčejný balík (O)</li> </ul>
M	Velikost M	<ul style="list-style-type: none"> <li>- Balík Do ruky (DR, DV, DE)</li> <li>- Balík Na poštu (NP, NV, NA)</li> <li>- Cenný balík ((B, BD, BB, V, VD, VV)</li> <li>- EMS (EE)</li> <li>- Doporučený balíček (BA)</li> <li>- Obyčejný balík (O)</li> </ul>
L	Velikost L	<ul style="list-style-type: none"> <li>- Balík Do ruky (DR, DV, DE)</li> <li>- Balík Na poštu (NP, NV, NA)</li> <li>- Cenný balík ((B, BD, BB, V, VD, VV)</li> <li>- EMS (EE)</li> <li>- Doporučený balíček (BA)</li> <li>- Obyčejný balík (O)</li> </ul>
XL	Velikost XL	<ul style="list-style-type: none"> <li>- Balík Do ruky (DR, DV, DE)</li> <li>- Balík Na poštu (NP, NV, NA)</li> <li>- Cenný balík ((B, BD, BB, V, VD, VV)</li> <li>- Obyčejný balík (O)</li> </ul>

**Pozn. U RR zásilek je vždy jedna ze služeb 50 až 60 povinná!!!!!!**

Čísla požadovaných služeb budou zadána do pole požadované služby k zásilce dle výše uvedeného číselníku v libovolném pořadí. Kombinace více služeb bude zadávána tímto způsobem, např. Dodejka a Dobírka s Pk A: 3+4

U služeb pro elektronické avízo lze zadat vždy jen jednu z uvedených služeb 34 nebo 45 nebo 46. Kombinace těchto služeb není možná a bude na poště vyhodnocena jako chybná. Bez uvedení kontaktních údajů na adresáta (mobilní telefonní číslo nebo e-mail) není služba možná a na poště bude vyhodnocena jako chybná.

U služeb pro eDodejku lze zadat vždy jen jednu z uvedených služeb 76 nebo 77 nebo 78. Kombinace těchto služeb není možná a bude na poště vyhodnocena jako chybná. Bez uvedení kontaktních údajů na odesílatele (mobilní telefonní číslo nebo e-mail) není služba možná a na poště bude vyhodnocena jako chybná.

V případě Vícekusové zásilky se služba 69 a 70 zadává u každé zásilky, která je součástí vícekusové zásilky s tím, že navíc musí být povinně vyplněna pole č. 22 – ID hlavní zásilky (jedná se o zásilku první v pořadí), 23 – pořadové číslo zásilky ve VK a 24 – celkový počet zásilek ve VK. Tato pole jsou vyplněna u všech vět se službou 69 a 70.

V případě služby 69 – Vícekusová zásilka II je vždy současně povinná služba 16 – Neprodlužovat úložní dobu (služba 16 se uvádí u hlavní zásilky a současně také u vedlejších vícekusových zásilek). Služba 69 je určena pouze pro zásilku Balík Nadrozměr.

U služby 68 – Paleta je povinné vyplnění pole č. 35 (soubor M). Služba 68 – Paleta se zadává k hlavní zásilce i k vedlejším zásilkám.

U zásilek se službou 36-Potvrzení dokumentace při dodání musí být povinně vyplněny údaje o adresátovi dokumentů, počet dokumentů určených k podpisu, e-mail odesílatele zásilky, e-mail nebo mobilní telefon adresáta zásilky.

U zásilek se sl. 44 – Zboží s VVD je povinné vyplnění pole č. 31 MRN kód (soubor N, M, P)

U zásilek Balík Do ruky je možné uvést sl. 91 – Předzpracovaná. Službu podavatel u zásilek Balík Do ruky uvede v tom případě, že provede fyzické třídění zásilek na pásmo A (je požadováno doručení běžnou doručovací pochůzkou) a pásmo B (je požadováno doručení odpolední doručovací pochůzkou). Označení zásilek pásmem doručení A nebo B, viz Příloha č. 5.

V případě služeb 1A, 1B je nutné alfabetický znak v příslušné službě uvádět vždy velkými písmeny.

Podavatelé, kteří nemají sjednanu smluvní cenu, musí od 1. 3.2019 při podání zásilek Balík Do ruky, Balík Na poštu, Cenný Balík, Doporučený balíček, Obyčejný balík a EMS uvádět povinně ve službách jednu z rozměrových služeb S, M, L, XL.

## Příloha č. 3 – Číselník stavů zásilky

- \*! 0 - storno zásilky (pro dodatečně stornované zásilky)
- ! 1 - indikace podání zásilky
- ! 2 - indikace doručení zásilky
- ! 3 - indikace vrácení zásilky
- ! 4 - indikace nasnímání zásilky na podací poště
- ! 6 - indikace nasnímání zásilky na dodací poště
- \* mezera - zásilka předána k podání

(\*) - tyto typy indikace zadává podavatel do pole stav zásilky v předávaném souboru pro poštu

(!) - tyto typy indikace zadává pošta do pole stav zásilky v předávaném souboru pro podavatele

## Příloha č. 4 – Označení chyb při příjmu datového souboru

Chyby zaindikuje podávací pošta při nahrávání datového souboru od podavatele. Pošta vytiskne sestavu chybových hlášení (Protokol k předávanému souboru) k jednotlivým zásilkám a předá sestavu podavateli. Podle závažnosti chyby postupuje pošta společně se zákazníkem na odstranění závad. V případě výskytu chyby, není u této zásilky přiznána sleva za podání zásilek datovým souborem.

### Chybové stavy při příjmu datového souboru:

Kód chyby	Popis chyby	Závažnost chyby
01	chyba ID čísla - chybný typ zásilky, chybné modulo, chybný druh čárového kódu	položky vyřazené ze zpracování
02	duplicita ID čísla - opakované ID číslo zásilky	položky vyřazené ze zpracování
11	není uveden variabilní symbol – u zásilky s bezdokladovou dobírkou (sl. 41) není uveden variabilní symbol dobírkové Pk (alespoň 1 znak) nebo u zásilky se službou 27 – vyzvednutí třetí osobou není uveden variabilní symbol zásilky.	položky vyřazené ze zpracování
12	Nepovolený typ souboru pro MZ zásilku s celní prohláškou - zásilka musí být podána souborem typu P	položky vyřazené ze zpracování
16	chybějící variabilní symbol zásilky (pro produkt NP, NV se sl. 27-Vyzvednutí třetí osobou)	položky vyřazené ze zpracování
17	chybný variabilní symbol – není numerický údaj na 10 míst	položky vyřazené ze zpracování
18	duplicitní variabilní symbol – opakovaný variabilní symbol	položky vyřazené ze zpracování
21	neexistující PSČ u zásilky s Bezdokladovou dobírkou	položky vyřazené ze zpracování
22	Pro dané PSČ adresáta není služba povolena (NB)	
24	neexistující PSČ	položky nepřijaté do zpracování
25	nepovolené PSČ adresáta = PSČ ukládací pošty u produktu Balík Na poštu (mimo zásilky Balík Na poštu s adresou).	položky nepřijaté do zpracování
26	Zásilka s celní prohláškou, zadaná nepovolená kategorie zásilky u celní prohlášky	položky nepřijaté do zpracování
27	chybné adresní údaje	chybové položky
28	Chybný formát PSČ u MZ zásilek	chybové položky
29	Chybná kategorie zásilky (Celní prohláška)/ u zásilky LA, CE není vyplněno PSČ adresáta	chybové položky
31	neuveдена hmotnost zásilky - hmotnost zásilky s Bezdokladovou dobírkou je nulová	položky vyřazené ze zpracování
32	chybná hmotnost zásilky - hmotnost zásilky s Bezdokladovou dobírkou je mimo povolené rozmezí	položky vyřazené ze zpracování
34	neuveдена hmotnost zásilky - hmotnost zásilky je nulová	položky nepřijaté do zpracování
35	chybná hmotnost zásilky - hmotnost je mimo povolené	položky nepřijaté do zpracování

	rozmezí	
36	chybná částka dobírky (u zásilek s Bezdokladovou dobírkou – sl. 41 dobírková částka obsahuje nepovolené hodnoty 0.50hal.) zásilky pošta vrátí zpět podavateli – nelze je opravit	položky nepřijaté do zpracování
37	Není vyplněna povinná položka	
41	chybná kombinace služeb – u zásilky se sl. Bezdokladová dobírka (sl. 41) je navíc zadána i jiná sl. dobírka (sl. 2,4,5)	položky vyřazené ze zpracování
42	zadání nepovolené služby – např. podavatel nemá sl. Bezdokladová dobírka povolenu v číselníku podavatelů; nebo byla sl. 41 zadána v datovém souboru u zásilky, u které není služba povolena	položky vyřazené ze zpracování
43	Chybný prefix pro UC	Položky vyřazené ze zpracování
44	chybné služby - nejsou uvedeny povinné služby nebo chybná kombinace služeb	položky nepřijaté do zpracování
45	datum platnosti dané služby již vypršelo	položky nepřijaté do zpracování
49	Chybová zásilka – časová pásma	chybové položky
51	neuveдена výše udané ceny - není uvedena výše udané ceny (u zásilky se sl. 41=Bezdokladová dobírka)	položky vyřazené ze zpracování
52	chybná udaná cena - udaná cena je mimo povolený rozsah (u zásilky se sl. 41= Bezdokladová dobírka)	položky vyřazené ze zpracování
53	Chybná udaná cena pro službu Cenný obsah	Položky vyřazené ze zpracování
54	neuveдена udaná cena - není uvedena výše udané ceny, avšak je uvedena ve službách (položku opraví pošta po dodání správných údajů podavatelem)	položky nepřijaté do zpracování
55	chybná udaná cena - udaná cena je mimo povolený rozsah (položku opraví pošta po dodání správných údajů podavatelem)	položky nepřijaté do zpracování
61	neuveдена výše dobírky - není uvedena výše dobírky, avšak dobírka je uvedena ve službách (u zásilky se sl. 41= Bezdokladová dobírka)	položky vyřazené ze zpracování
62	je uvedena záporná částka dobírky	položky vyřazené ze zpracování
63	chybná výše Bezdokladové dobírky – dobírková částka obsahuje nepovolené hodnoty 0.50 hal. (zásilka je vyřazena ze zpracování).	položky vyřazené ze zpracování
64	neuveдена výše dobírky - není uvedena výše dobírky, avšak je uvedena ve službách (položku opraví pošta po dodání správných údajů podavatelem)	položky nepřijaté do zpracování
65	Výše dobírkové částky přesahuje povolenou hodnotu	položky nepřijaté do zpracování
66	chybná výše dobírky – dobírková částka obsahuje nepovolené hodnoty 0.50 hal. (položku opraví pošta nebo podavatel).	položky nepřijaté do zpracování
71	Chybné výplatné za zásilku s bezdokladovou dobírkou – kontrola pro HP, kdy podavatel provádí sazbování	položky vyřazené ze zpracování
72	Zásilky L*- chybný počet Ks (minimální počet musí být 2 ks)	položky vyřazené ze zpracování

73	Není připojena CN23	položky vyřazené ze zpracování
74	chybné výplatné za zásilku - kontrola pro HP, kdy podavatel provádí sazbování	položky nepřijaté do zpracování
75	výpočet sazeb neautomatizovaně (výpočet výplatného se provádí ručně v menu oprava dat podaných zásilek)	položky nepřijaté do zpracování
76	Není uvedena rozměrová kategorie	Položky nepřijaté do zpracování
81	Zásilka se službou ZPRO (nesouhlasí Kód partnera v Čísle objednávky a v číselníku podavatelů; číslo objednávky neexistuje, číslo objednávky není ve stavu 2-odeslaná, Cena za zboží celkem $\geq$ dobírka)	položky vyřazené ze zpracování
82	Překročen maximální limit VKZ	Položky vyřazené ze zpracování
84	chyba v datech s VK (nejsou vyplněné povinné položky pro podání VK)	položky nepřijaté do zpracování
85	chybí zásilka VK (ve skupině VK chybí zásilka)	položky nepřijaté do zpracování
86	Chybný ISO kód země původu zboží	
88	Chybný e-mail adresáta/odesílatele	
89	chybná čeština – pošta upozorní podavatele na chybnou češtinu	chybové položky
91	Chybná podací pošta pro Balík Nadrozměr a balíky DR a DV nad 30 kg	položky vyřazené ze zpracování
92	pro dané PSČ adresáta není služba na dodací poště zajišťována	
93	Není vyplněna povinná položka.	položky vyřazené ze zpracování
94	nedefinovaný druh produktu R, U zásilky	položky nepřijaté do zpracování
95	zásilka s MRN kódem (nutno doplnit povinné údaje MRN kód, Počet nákladových kusů a Celní páska)	položky nepřijaté do zpracování
96	Není vyplněna povinná položka	položky nepřijaté do zpracování
97	chybný ISO kód země	chybové položky
98	avizovaná zásilka – chybné telefonní číslo.	chybové položky
99	avizovaná zásilka – chybný e-mail.	chybové položky

položky vyřazené ze zpracování podavatelí

- tyto chyby nelze na podací poště opravit, zásilky jsou vráceny

položky nepřijaté do zpracování

- jedná se o chyby, které je nutno opravit po dodání správných údajů podavatelem

chybové položky

- jedná se o chyby, kdy předaná data lze i bez opravy přijmout, avšak je nutné podavatele na ně upozornit

## Příloha č. 5 – Označování zásilek Balík Do ruky pásmem doručení A, B

Smluvní zákazník, který podává Balík Do ruky má možnost zvolit si způsob označení zásilek identifikátorem pásma doručení A (je požadováno doručení běžnou doručovací pochůzkou) a pásmo B (je požadováno doručení odpolední doručovací pochůzkou):

- **dotiskem** písmene A, B na adresní štítek,

- nebo opatřením zásilky **doplňkovou nálepkou** s identifikátorem pásma A, B.
- Označování zásilek určených k doručení do pásma A, B je povinností odesílatele.

### Pravidla pro označení zásilek pásmem doručení A, B:

#### 1. Pásmo doručení A (je požadováno doručení **běžnou doručovací pochůzkou**)

Zásilka Balík Do ruky je označována písmenem A v případě, že na podání byla zvolena služba:

- 1A-Doruč. 8-14 hod.
- 14-Garantovaný čas dodání
- 40-Doručit firmě

Zásilky jsou dále označovány písmenem A v případě, že jsou adresovány do lokalit, kde není zavedeno odpolední doručování.

#### 2. Pásmo doručení B (je požadováno doručení **odpolední doručovací pochůzkou**)

Zásilka Balík Do ruky je označena písmenem B v případě, že na podání byla zvolena služba:

- 1B-Doruč. 13-19 hod.

Zásilky jsou dále označovány písmenem B v případě, že u zásilky nebyla zvolena ani jedna ze služeb 1A, 1B a 40 s tím, že PSČ adresáta náleží časovému pásmu 1.

**Označování zásilek pásmem doručení B se týká pouze těch smluvních zákazníků, kteří do svého SW implementují číselník adresních PSČ s indikacemi 1, 2, 3, 4. Ostatní zákazníci identifikátorem pásma B zásilky označovat nebudou.**

Informace o příslušných doručovacích pásmech v dané lokalitě jsou umístěny na webových stránkách České pošty s.p. (<https://www.ceskaposta.cz/ke-stazeni/zakaznicke-vystupy>).

## Příloha č. 6 – Adresa

Při předávání dat od podavatele datovým souborem předává podavatel adresní údaje adresáta.

Českou poštou byly vydány pokyny pro vyplňování adres na adresním štítků zásilek (viz. tabulka)

Při předávání dat od podavatele je potřeba zajistit, aby podavatel zapisoval adresní údaje do předávaného souboru dle přesně stanovených konvencí.

### Položka v souboru od podavatele:

- 3. PSČ místa dodání (6)
- 4. Příjmení a jméno adresáta (30)
- 5. Ulice a číslo domu (40)
- 6. Místo dodání (40)

### Obecný postup:

- PSČ místa dodání - (6)



- 1 mezera, PSČ
- 1 mezera, kód země, 2 mezery
- 4. Příjmení a jméno adresáta - (30)
  - příjmení, 1 mezera, jméno
  - příjmení, 1 mezera, jméno, čárka, 1 mezera, titul
  - zprava doplněno mezerami
- 5. Ulice a číslo domu - (40)
  - název ulice, 1 mezera, číslo popisné
  - název ulice, 1 mezera, číslo popisné, lomítko, číslo orientační
  - název ulice, 1 mezera, číslo popisné, čárka, 1 mezera, číslo bytu orientační
  - zprava doplněno mezerami
- 6. Místo dodání - (40)
  - název dodávací pošty, 1 mezera, číslo dodávací pošty
  - zprava doplněno mezerami

**Poznámka:**

- údaj Jméno adresáta - pokud by podavatelem způsobilo problémy předání tohoto údaje v posloupnosti příjmení a jméno, je možno předat údaj v posloupnosti jméno a příjmení
- Postup při zapisování adresních údajů do příslušných položek souboru od podavatele pro různé typy adres udává následující tabulka.

Tabulka vzorů pro vyplňování adres

Adresa na adresním štítku	V souboru od podavatele			
	I soubor	K soubor	N soubor	M soubor
Ing. Jan Novák Lipová 6, byt č. 24 690 02 Břeclav 2	3. 690 02 4. Novák Jan, Ing. 5. Lipová 6, byt č. 24 6. Břeclav 2	5. 690 02 4. Novák Jan, Ing. 9. Lipová, byt č. 24 10. 6 7. Břeclav 2	5. 690 02 4. Novák Jan, Ing. 9. Lipová, byt č. 24 10. 6 7. Břeclav 2	5. 690 02 4. Novák Jan, Ing. 9. Lipová, byt č. 24 10. 6 7. Břeclav 2
České papírny, a. s. Severní 1234 690 02 Břeclav 2	3. 690 02 4. České papírny, a. s. 5. Severní 1234 6. Břeclav 2	5. 690 02 4. České papírny, a. s. 9. Severní 10. 1234 7. Břeclav 2	5. 690 02 4. České papírny, a. s. 9. Severní 10. 1234 7. Břeclav 2	5. 690 02 4. České papírny, a. s. 9. Severní 10. 1234 7. Břeclav 2
Jan Novák Pavlov 4 690 02 Břeclav 2	3. 690 02 4. Novák Jan 5. Pavlov 4 6. Břeclav 2	5. 690 02 4. Novák Jan 8. Pavlov 10. 4 7. Břeclav 2	5. 690 02 4. Novák Jan 8. Pavlov 10. 4 7. Břeclav 2	5. 690 02 4. Novák Jan 8. Pavlov 10. 4 7. Břeclav 2
Jan Novák pošt. přihrádka 18 690 02 Břeclav 2	3. 690 02 4. Novák Jan 5. pošt. přihrádka 18 6. Břeclav 2	5. 690 02 4. Novák Jan 9. pošt. přihrádka 10. 18 7. Břeclav 2	5. 690 02 4. Novák Jan 9. pošt. přihrádka 10. 18 7. Břeclav 2	5. 690 02 4. Novák Jan 9. pošt. přihrádka 10. 18 7. Břeclav 2

Jan Novák České papírny, a.s. odbor služeb pošt. příhrádka 123 690 02 Břeclav 2	3. 690 02 4. Novák Jan 5. pošt. příhrádka 123 6. Břeclav 2	5. 690 02 4. Novák Jan 9. pošt. příhrádka 10. 123 7. Břeclav 2	5. 690 02 4. Novák Jan 9. pošt. příhrádka 10. 123 7. Břeclav 2	5. 690 02 4. Novák Jan 9. pošt. příhrádka 10. 123 7. Břeclav 2
Jan Novák Poste restante 690 02 Břeclav 2	3. 690 02 4. Novák Jan 5. Poste restante 6. Břeclav 2	5. 690 02 4. Novák Jan 9. Poste restante 7. Břeclav 2	5. 690 02 4. Novák Jan 9. Poste restante 7. Břeclav 2	5. 690 02 4. Novák Jan 9. Poste restante 7. Břeclav 2
Jan Novák Na poštu 690 02 Břeclav 2 Mobilní telefonní číslo		5. 690 02 4. Novák Jan 9. Na poštu 7. Břeclav 2 12. Mobilní telefonní číslo	5. 690 02 4. Novák Jan 9. Na poštu 7. Břeclav 2 12. Mobilní telefonní číslo	5. 690 02 4. Novák Jan 9. Na poštu 7. Břeclav 2 12. Mobilní telefonní číslo
Jan Novák Balíkovna 690 02 Břeclav 2		5. 690 02 4. Novák Jan 9. Balíkovna 7. Břeclav 2	5. 690 02 4. Novák Jan 9. Balíkovna 7. Břeclav 2	5. 690 02 4. Novák Jan 9. Balíkovna 7. Břeclav 2

- Pro produkt Balík Na poštu (prefix NP a NV) je definován závazný vzor adresy:

Jan Novák  
Na poštu  
690 02 Břeclav 2  
Mobilní telefonní číslo

Odesílatel při podání zásilky předá v adresních údajích i kontaktní údaje adresáta, tj. účastnické číslo veřejné mobilní sítě nebo e-mailovou adresu, které slouží podniku k oznámení o podání zásilky a o skutečnostech týkajících se dodání zásilky, na adresním štítku se e-mailová adresa neuvádí.

- Pro produkt Balík Na poštu s adresou (prefix NA) je definován vzor adresy:

Jan Novák  
Budapešťská 231  
690 02 Břeclav

- Pro produkt Balík Do balíkovny (prefix NB) je definován závazný vzor adresy:

Jan Novák  
Balíkovna  
690 02 Břeclav 2

Odesílatel při podání zásilky předá v adresních údajích i kontaktní údaje adresáta, tj. účastnické číslo veřejné mobilní sítě nebo e-mailovou adresu, které slouží podniku k oznámení o podání zásilky a o skutečnostech týkajících se dodání zásilky.

## Příloha č. 7 – Pravidla avizování zásilek

Pokud je v datovém souboru uvedena sl. 34, provádí se kontrola na pole „Telefon adresáta“ takto:

- Údaj musí obsahovat min. 9 numerických znaků
- Telefonní číslo musí začínat předvolbou 601, 602, 603, 604, 605, 606, 607, 608, 702, 703, 704, 705, 72, 73, 77, 790, 791, 792, 793, 797 a 799
- Pole nesmí být prázdné

Pokud není splněna některá z výše uvedených podmínek, vyhodnotí SW APOST zásilku s kódem chyby 98-avizovaná zásilka-chybné telefonní číslo, a služba 34 je u zásilky odmazána. Jedná se pouze o informativní chybu a zásilky není třeba v APOST opravovat.

- Pokud není v datovém souboru vyplněna předvolba +420, automaticky se tato předvolba k tel. číslu vygeneruje
- Je-li pole „Telefon adresáta“ v souboru korektně vyplněno a služba avizování není zadána, vygeneruje se k zásilce služba 34 automaticky

Pokud je v datovém souboru uvedena služba 46, provádí se kontrola na pole „E-mail adresáta“ takto:

- E-mailová adresa musí obsahovat znak @
- Pole nesmí být prázdné
- V poli lze uvádět alfanumerické znaky

Pokud není splněna některá z výše uvedených podmínek, vyhodnotí SW APOST zásilky s kódem chyby 99-avizovaná zásilka-chybný e-mail a služba 46 je u zásilky odmazána. Jedná se pouze o informativní chybu a zásilky není třeba v APOST opravovat.

- Je-li pole „E-mail adresáta“ v souboru korektně vyplněno a služba avizování není zadána, vygeneruje se k zásilce služba 46 automaticky

Pokud je v datovém souboru uvedena služba 45, provádí se kontrola na pole „Telefon adresáta“ a „E-mail adresáta“ viz. předchozí kontroly.

- Pokud je u zásilky předána služba 45 a zároveň je jeden z kontaktních údajů nevalidní, je služba 45 u zásilky odmazána a nahrazena sl. 34 nebo 45, podle toho, který kontaktní údaj byl zadána správně.

## Příloha č. 8 – Číselník ISO kódů státu a správních celků



Číselník zemí s ISO  
kódy